

## **BILANTUL ACTIVITĂȚII GUVERNULUI FLORIN CÎȚU, LA ÎNCHEIEREA MANDATULUI**

Florin Cîțu a preluat mandatul în fruntea Executivului în decembrie 2020, mandat în care a reușit să obțină cea mai mare creștere a Produsului Intern Brut din Uniunea Europeană, România situându-se între primele patru state din UE ca revenire economică. Dezideratul Guvernului Cîțu a fost obținerea unei creșteri economice bazată pe investiții, și mai puțin pe consum, astfel încât creșterea să fie una sustenabilă. În paralel, reformele au fost o prioritate a Guvernului condus de premierul Florin Cîțu, iar adoptarea Planului Național de Redresare și Reziliență garantează asigurarea unei temelii pentru dezvoltarea și modernizarea României. În total, PNRR prevede 64 de reforme și 107 investiții în toate domeniile, țara noastră urmând să beneficieze de 29,2 miliarde de euro. În această perioadă au fost implementate cele mai multe măsuri de digitalizare a administrației publice din ultimii 30 de ani. „Fără taxe noi” și menținerea deschisă a economiei sunt alte angajamente respectate de premierul Florin Cîțu, măsuri care au asigurat predictibilitate pentru mediul de afaceri. Guvernul Cîțu a reușit, în ciuda condițiilor restrictive impuse de persistența crizei din sănătate, să își îndeplinească angajamentul de a începe consolidarea fiscală. Execuția bugetară la 10 luni a condus la un deficit al bugetului de puțin peste 4%, față de ținta de 7,13% pentru întregul an. Cifrele preliminare pentru 11 luni indică o creștere marginală a deficitului, ceea ce lasă un spațiu fiscal foarte mare pentru ultima lună din an.

### **1. CREȘTEREA ECONOMICĂ**

- În perioada ianuarie–septembrie 2021, potrivit datelor publicate de Institutul Național de Statistică, PIB s-a majorat față de perioada similară din anul precedent cu 7,1%. Această creștere asigură acoperirea declinului din primele 9 luni ale anului 2020 și realizarea unui spor de 1,8 puncte procentuale peste nivelul anului 2019.

- **Față de perioada de dinaintea pandemiei, România se situează în primele patru state din Uniunea Europeană ca revenire economică și totodată semnificativ superioară mediei UE/ZE (Anexa1).**
- **În structura creșterii economice se remarcă o contribuție mai însemnată a investițiilor în acest an.** Investițiile reale au înregistrat o dinamică robustă de două cifre în prima jumătate a anului (12,2%), sprijinite semnificativ și de componenta publică (+21,1%), astfel încât per total au ajuns să explice aproape 40% din creșterea economică în primul semestru al anului. Investițiile vor rămâne un factor cheie al creșterii economice în anii următori, România fiind unul dintre principalii beneficiari ai fondurilor UE (PNRR și cadrul financiar multianual), iar această perspectivă va determina trecerea de la un model bazat preponderent pe consum la o creștere economică mai echilibrată, bazată și pe investiții.
- **Industria a recuperat semnificativ (creștere de 10,5% în primele nouă luni 2021),** cele mai ridicate valori înregistrându-se în zonele cu producții orientate spre export: fabricarea echipamentelor electrice (+21,6%), fabricarea de mașini, utilaje și echipamente (+20,0%) și industria auto (+18,1%).
- Deși dinamica producției industriale a încetinit în ultimele luni, evoluția este în linie cu cea din economii similare (CZ, HU) ori Germania, producția manufacturieră fiind afectată de persistența distorsiunilor pe lanțurile de aprovizionare cu materii prime și componente cheie (criza semiconductorilor, de ex). **Vestea bună: comenzile noi din industria prelucrătoare au accelerat puternic în septembrie, față de luna anterioară, cu 23,8%.**
- Construcțiile au continuat să se mențină pe creștere, dar una moderată de 4,9%, atât ca urmare a efectului de bază, cât și a majorării semnificative a prețurilor materialelor de construcții. În ceea ce privește sectorul terțiar, pe ansamblu valoarea adăugată brută s-a majorat cu 5,9% ceea ce a condus la o susținere a creșterii economice cu 3,9 procente. În cadrul acestora, ramura „comerț, transport, hoteluri și restaurante” a înregistrat un spor de 10,4% contribuind cu 2,1 puncte procentuale la creșterea reală a PIB.

- Ramura cu cea mai spectaculoasă evoluție este cea privind informațiile și comunicațiile cu o majorare cu 14,4%, ceea ce reprezintă o contribuție pozitivă la creșterea Produsului Intern Brut de 1,1 puncte procentuale.
- **Comerțul cu amănuntul - recuperare completă și superioară nivelului pre-pandemie** (+11,9% în primele trei trimestre ale anului).
- **Serviciile, atât pentru firme, cât și pentru populație, au consemnat de asemenea o recuperare completă față de nivelul pre pandemie** (+17,3%, respectiv +39,5% în primele 9 luni ale anului, comparativ cu perioada similară a anului trecut). Evoluția a fost susținută de creșterea cu 43,6% a componentei hoteluri și restaurante, iar redresarea a fost vizibilă în ultimele luni și în cazul activității agențiilor de turism.

## **2. SECTORUL EXTERN**

- Schimburile internaționale de bunuri au început să se intensifice, astfel că în primele 9 luni ale anului 2021 exporturile de bunuri (FOB) ale României au înregistrat o majorare cu 21,7% față de perioada corespunzătoare a anului 2020 și au însumat valoarea de 54,5 mld. euro, în timp ce importurile de bunuri (CIF) s-au ridicat la o valoare de 71,3 mld. euro, cu 23,2% în creștere față de perioada similară a anului 2020.
- **Contul curent continuă să se accentueze, ca urmare a creșterii deficitului comercial (bunuri).** Evoluția este explicată în special de accelerarea creșterii economice în 2021 și avansul mai pronunțat al importurilor de bunuri de capital în concordanță cu avansul investițiilor, dar și al creșterii prețurilor internaționale la energie.
- **În primele 9 luni, intrările nete de investiții străine directe s-au ridicat la 5,3 mld euro, fiind de peste trei ori mai mari decât în perioada similară din 2020.** Astfel, gradul de finanțare a deficitului de cont curent din surse stabile (ISD și transferuri de capital) se situează la 64%.

## **3. PIATA MUNCII**

- **Rata șomajului în România se menține la un nivel semnificativ mai redus față de media UE, fiind consemnată o recuperare pronunțată a locurilor de muncă pierdute anul trecut în contextul crizei sanitare.**

Îmbunătățirea ocupării se remarcă inclusiv în sectoarele direct afectate de criza pandemică, în special în cadrul serviciilor de piață, HoReCa consemnând o majorare semnificativă a numărului de salariați pe perioada verii.

- **Dinamica anuală a câștigului salarial mediu net se menține robustă:** 5,9% în luna septembrie (+7,3% în primele 9 luni pe total economie, în industrie fiind înregistrat un avans de două cifre în ian-sept).
- **Puterea de cumpărare (câștig salarial net real) a crescut cu 3,1% în primele 9 luni** (avansul câștigului salarial nominal net de 7,3% fiind superior ratei medii a inflației de 4,1% în ian -sept). **În sectorul concurențial puterea de cumpărare a înregistrat o creștere de 4,9%.**
- Creșterea veniturilor salariale a fost de 9,9%, datorită revigorării activității economice și a eliminării unor condiții restrictive, urmată de sectorul serviciilor cu 9,2%, ceea ce arată că măsurile luate de Guvern au avut un impact pozitiv. În câștigul salarial mediu lunar sunt cuprinse și sumele plătite salariaților pentru șomajul tehnic adoptate prin OUG nr. 30/2020.

### **3. Prețuri**

- **Creșterea accelerată a prețurilor de consum nu afectează doar România, ci este o problemă globală.** Deși inflația atinge valori tot mai ridicate în România, evoluția este una regională, cu presiuni similare asupra prețurilor: în principal perturbări pe lanțurile de aprovizionare, precum și costuri mai ridicate ale energiei.
- **În România, contribuția prețurilor aflate în afara sferei de influență a politicii monetare** (volatile-legume, fructe, ouă, combustibili; administrate; tutun și alcool; energie electrică și gaze naturale) **explică peste 50% din dinamica inflației** în primele 10 luni ale anului (în octombrie ajungând să explice 72% - Anexa 2).
- **Prognozele indică o decelerare a prețurilor în cursul anului viitor**, ca urmare a diminuării distorsiunilor pe lanțurile de aprovizionare la nivel global, dar și pe fondul unui efect de bază ridicat din acest an.
- **Dobânzile la credite noi au revenit la minimele istorice din 2016.** Măsurile de sprijin implementate (programele guvernamentale noua casa,

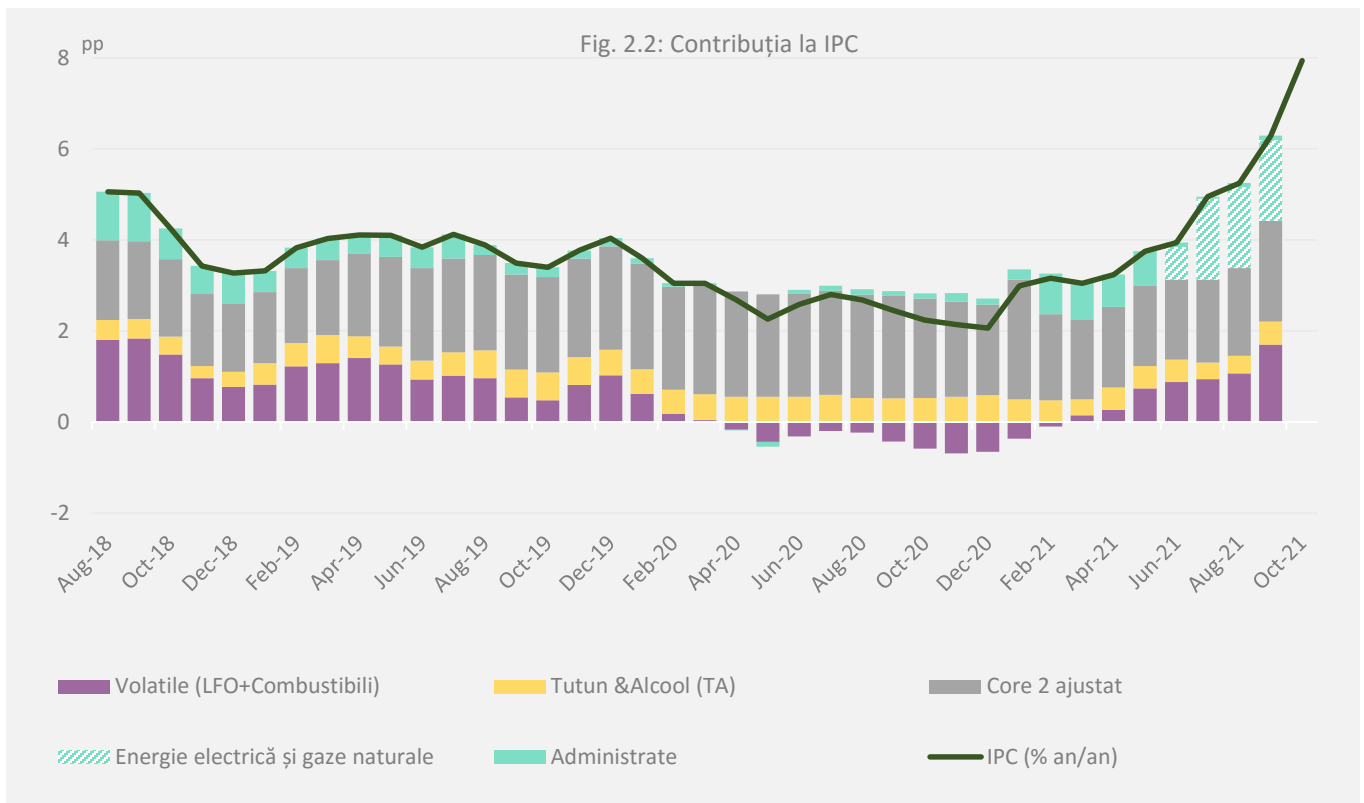
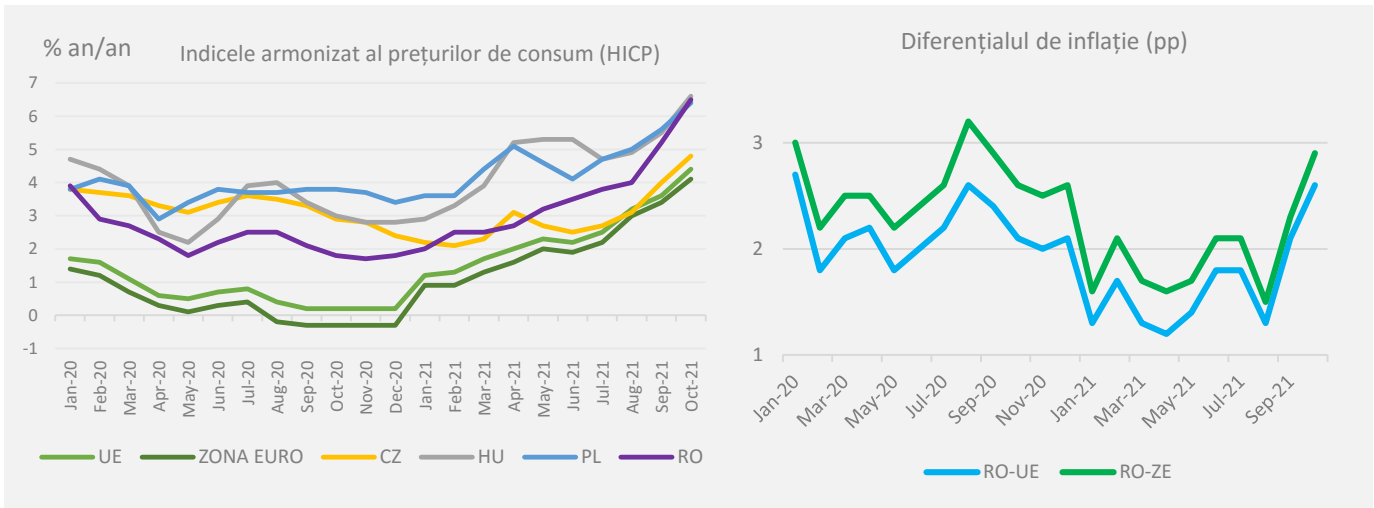
IMM Invest etc) asigură creșterea creditării către populație și companii la un cost istoric minim (Anexa 3).

- Creșterea datoriei publice față de nivelul pre-pandemie nu este o surpriză la nivel european și global în contextul crizei sanitare, pentru susținerea cheltuielilor medicale, sprijinirea populației și firmelor, creșterea investițiilor. Totuși, datele Eurostat arată că în intervalul 2019 T4 - 2021 T2 datoria publică a României a crescut cu 12,2 pp, mai puțin decât în Zona Euro (14,7pp) sau decât media UE (13,7 pp). Deși înainte de pandemie România înregistra cel mai mare deficit bugetar din UE, am reușit limitarea majorării deficitelor bugetare și implicit a datoriei publice fără un impact negativ asupra revenirii economiei.

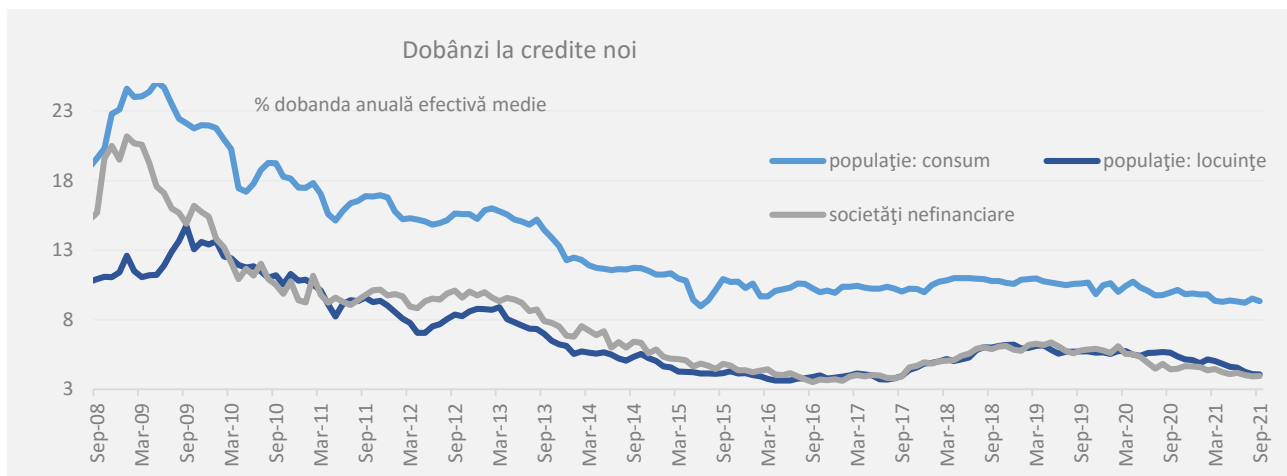
### Anexa 1: PIB real (Index, 2015 = 100, sca)

	2019Q4	2020Q1	2020Q2	2020Q3	2020Q4	2021Q1	2021Q2	2021Q3	modific are % 2021Q3 compar ativ cu 2019Q4
Lithuania	117.9	119.1	112.5	115.7	117.7	120.1	122.6	122.6	4.0%
Denmark	111.0	110.1	103.0	109.5	110.5	110.0	113.1	115.4	3.9%
<b>Poland</b>	<b>120.6</b>	120.6	109.4	118.1	117.6	119.2	121.2	<b>123.7</b>	<b>2.6%</b>
<b>Romania</b>	<b>123.3</b>	123.8	109.9	116.2	120.6	123.2	125.0	<b>125.4</b>	<b>1.7%</b>
Netherlands	110.4	108.6	99.5	107.0	107.0	106.2	110.2	112.3	1.7%
Sweden	109.5	108.6	99.8	107.3	107.5	108.4	109.3	111.3	1.6%
Latvia	112.6	111.4	103.3	108.9	110.6	111.2	114.1	114.4	1.6%
<b>Hungary</b>	<b>118.8</b>	118.5	101.9	112.5	114.6	116.5	119.8	<b>120.6</b>	<b>1.6%</b>
Finland	108.7	108.3	101.4	106.1	106.8	106.9	109.3	110.2	1.4%
Austria	108.3	105.6	93.4	103.7	101.7	101.2	105.2	108.7	0.4%
Belgium	108.0	104.7	92.5	103.5	103.3	104.6	106.4	108.3	0.3%
Cyprus	126.3	125.4	110.1	119.1	120.7	122.7	124.8	126.4	0.1%
France	107.2	101.2	87.5	103.7	102.6	102.7	104.0	107.2	-0.1%
<b>European Un</b>	<b>109.4</b>	106.0	94.0	105.1	104.9	104.8	106.9	<b>109.2</b>	<b>-0.2%</b>
<b>Euro area</b>	<b>108.4</b>	104.7	92.4	104.1	103.7	103.4	105.5	<b>107.9</b>	<b>-0.5%</b>
Germany	107.5	105.6	95.1	103.7	104.5	102.5	104.5	106.3	-1.1%
Italy	104.2	98.2	85.6	99.0	97.3	97.6	100.2	102.8	-1.3%
Slovakia	112.4	108.1	100.3	109.4	109.9	108.4	110.4	110.9	-1.4%
Portugal	112.6	107.7	91.2	104.6	104.9	101.5	106.1	109.1	-3.1%
Bulgaria	114.7	110.5	102.7	110.4	110.2	110.1	109.9	110.8	-3.3%
<b>Czechia</b>	<b>115.7</b>	111.8	101.9	108.8	109.6	109.1	110.1	<b>111.7</b>	<b>-3.5%</b>
Spain	111.4	105.4	86.8	101.4	101.6	101.0	102.0	104.1	-6.6%

### Anexa 2: Inflația



### Anexa 3: Dobânzi la credite noi



## **TAXE ELIMINATE**

Guvernul condus de Florin Cîțu și-a luat angajamentul de a nu introduce taxe noi în mandatul său, iar promisiunea a fost respectată. În plus, Executivul Cîțu a corectat măsurile cu impact economic negativ asupra mediului economic intern și asupra puterii de cumpărare a populației. Printre acestea:

- a fost eliminată supra-accizea la carburanți
- a fost eliminată supra-impozitării contractelor de muncă cu timp parțial (part-time)
- a fost eliminat sistemul ineficient și birocratic al plății defalcate a TVA (split TVA)
- au fost eliminate măsurile anti-economice promovate de Guvernul anterior prin: eliminarea supra-taxării unor sectoare precum comunicațiile, sectorul financiar-bancar, sectorul energetic, a acelor condiții pentru administratorii pilonului II de pensii și desființarea fondului de dezvoltare și investiții.

În plus, a fost luată măsura scutirii de la plata impozitului specific domeniului HORECA până la finalul anului și a fost reintrodus șomajul tehnic pentru angajați, în contextul pandemiei.

Tot până la finalul anului, a fost prelungit programul IMM Invest, program care include și Agro IMM Invest.

Am fost introdus sistemul E-FACTURARE pentru mediul de afaceri. Un sistem care va aduce venituri mai mari la buget și transparență în cheltuirea banilor publici.

### **Plata datoriilor acumulate de guvernele anterioare pentru a nu afecta situația financiară a mediului de afaceri**

Pentru a ajunge în punctul în care suntem, Guvernul condus de Florin Cîțu a reparat lanțul de greșeli din ultimii 20-30 de ani. A fost nevoie să plătim datoriilor acumulate de guvernele anterioare pentru a nu afecta situația financiară a mediului de afaceri.

Este vorba de plata facturilor deja existente către programul PNDL, la plățile restante pe programul pentru stimularea înființării întreprinderilor mici și mijlocii “Start-up Nation – ROMANIA”, la restanțele la plata indemnizațiilor de asigurări sociale de sănătate pentru concedii medicale, stoc de restanțe de peste 7 miliarde lei.

### **Construcția bugetului**

Guvernul Cîțu a construit un buget realist ținând cont și de consolidarea fiscală asumată, ajustare a deficitului bugetar de la 9,4% din PIB la 7,1% din PIB.

Au fost asigurate alocări de sume record pentru proiecte de investiții de 69,7 miliarde lei (5,9% din PIB), au fost asigurate creșterile pentru pensii și alocații, dar și măsurile active pentru diminuarea efectelor negative generate de pandemia de COVID-19. Prioritar a fost și sectorul de învățământ în care s-au alocat sume în valoare de 40,7 miliarde lei, precum și în sectorul de sănătate în valoare de 63,0 miliarde lei.

De asemenea, impactul măsurilor temporare cuprinse în bugetul pe anul 2021, determinate de efectele pandemiei COVID 19, sunt în suma de 7,4 miliarde lei (0,63% din PIB).



## **Execuția la 10 luni arată consolidarea fiscală**

Guvernul Cîțu își încheie mandatul cu o execuție la 10 luni cu un deficit de 4,03% din PIB, față de deficitul de 7,01% din PIB înregistrat la aceeași perioadă a anului 2020.

Execuția la 10 luni arată că încasările veniturilor din economie au crescut cu 43,1 miliarde lei mai mult față de perioada similară a anului 2020, și cu 38,1 miliarde lei față de 10 luni 2019.

Cheltuielile pentru investiții au fost pe primele 10 luni în sumă de 38,19 mld lei, în creștere cu 7,7% comparativ cu aceeași perioadă a anului precedent când au fost în sumă de 35,47 mld lei, mai mult de 50% fiind finanțate proiectele din europene. Plățile cu caracter excepțional generate de epidemia COVID-19 au fost de 11,36 mld lei.

Cheltuielile de personal au însumat 91,84 mld lei, în creștere cu 1,5% comparativ cu aceeași perioadă a anului precedent. Exprimat ca pondere în PIB, cheltuielile de personal reprezintă un nivel de 7,7% din PIB, cu 0,9 puncte procentuale mai puțin față de aceeași perioadă a anului anterior.

Din total cheltuielilor de personal, plățile reprezentând stimulentele de risc acordate pentru COVID 19 au fost de 70,35 milioane lei, precum și alte cheltuieli de personal, inclusiv sporuri acordate personalului medical și auxiliar implicați în activitățile cu pacienții diagnosticați cu COVID-19 de aproximativ 2 miliarde lei.

Consolidarea fiscală a fost realizată fără creșteri de taxe, pe baza unei colectări îmbunătățite prin conformare voluntară, ceea ce demonstrează că o atitudine prietenoasă față de mediul de afaceri este și în beneficiu statului.

Realizările vin într-un context internațional dificil, suprapus cu criza sanitară cauzată de pandemia COVID-19. În mandatul său, Guvernul Cîțu a gestionat pandemia de COVID-19, folosindu-se toate resursele necesare pentru a avea cele mai bune soluții.

A fost crescut gradual numărul de paturi ATI, au fost achiziționate sute de concentratoare de oxigen și au fost luate măsuri pentru a fi soluționată criza de oxigen medical. Guvernul a asigurat finanțarea pentru aprovizionarea

spitalelor cu medicamentele necesare și, atunci când a fost cazul, a solicitat asistență internațională prin Mecanismul European de Protecție Civilă.

Mai mult decât atât, cifrele preliminare pentru finalul lunii noiembrie arată că deficitul bugetar va crește marginal față de luna octombrie. În aceste condiții, următorul Executiv va avea un spațiu foarte mare pentru ultima lună față de ținta de deficit de 7,13%.

### **Programe de garanții guvernamentale**

În contextul măsurilor pentru prevenirea și combaterea efectelor pandemiei de COVID-19 și în vederea susținerii activității și accesului la finanțare a mediului de afaceri, în cursul anului 2020 au fost inițiate mai multe programe guvernamentale:

1. Programul IMM INVEST ROMÂNIA – garanții de stat pentru creditele de capital de lucru și creditele de investiții contractate de întreprinderile mici și mijlocii și întreprinderile mici cu capitalizare de piață medie, inclusiv pentru sprijinirea IMM-urilor din domeniul agriculturii și industriei alimentare.

De la debutul programului până la data de 21 noiembrie 2021 au fost emise un număr de 37.767 garanții în sumă de 19,76 miliarde lei, iar în cadrul subprogramului AGRO IMM INVEST au fost emise 1.772 garanții în sumă de 1,51 miliarde lei.

2. Programul de susținere a întreprinderilor mici și mijlocii IMM LEASING DE ECHIPAMENTE ȘI UTILAJE - garanții de stat în vederea facilitării accesului la instrumente de finanțare de tip leasing.

De la debutul programului până la data de 21 noiembrie 2021 au fost emise 23 garanții în valoare de 7,23 milioane lei.

3. Programul guvernamental IMM FACTOR –garanții de stat în vederea facilitării accesului la instrumente de finanțare de tip credit comercial.

4. Programul privind suspendarea ratelor și acordarea unor facilități acordate de instituții de credit și instituții financiare nebancare anumitor categorii de debitori.

De la debutul programului până la data de 21 noiembrie 2021 au fost emise 48 scrisori de garantare în valoare de 499,38 milioane lei.

De asemenea, în vederea facilitării accesului la achiziționarea unei locuințe de către persoanele fizice, prin Programul Noua Casă, au fost acordate garanții de stat până la data de 21 noiembrie 2021, fiind emise un număr de 276.971 garanții în valoare de 24,77 miliarde lei.

### **Titluri de stat cu dobândă negativă**

Chiar în contextul financiar dificil și în situația în care a fost nevoie de creșterea finanțării pentru a implementa măsurile impuse de pandemie, Ministerul Finanțelor a reușit atragerea de resurse financiare de pe piața internă la dobânzi negative. Astfel, în luna august 2021 a fost atrasă suma de 176,25 milioane euro la un randament mediu de -0,04%.

### **Colectarea veniturilor bugetare**

În primele 10 luni ale anului 2021, ANAF a colectat venituri bugetare nete de **253,43 mld lei**, mai mari cu **18%** față de 2020, respectiv cu **14%** față de 2019, ceea ce reprezintă **40 mld. lei** în plus față de 2020 și respectiv **31,5 mld. lei** mai mult decât în 2019, în condițiile în care TVA rambursat este mai mare cu **5 mld. lei** decât în 2019.

În primele 10 luni ale anului 2021:

- măsurile privind rambursarea TVA cu control ulterior și eșalonarea simplificată au fost permanentizate;
- ANAF a soluționat mai multe cereri de rambursare a TVA, în creștere cu **31%** față de 2019, iar suma rambursată în plus este de 5 mld. lei;
- au fost aprobate **67.000 decizii** de eșalonare la plată în forma simplificată pentru suma de **12 mld. lei**;

- au fost declarate obligații fiscale în valoare de 206,2 mld. lei, cu 2,7% mai mult decât în perioada similară din 2019;
- gradul de depunere a declarațiilor fiscale la persoane juridice a ajuns la **99%**;
- **ANAF a accelerat procesul de informatizare pentru a crește gradul de colectare prin conformare voluntară, fiind adoptate următoarele măsuri:**
  - conectarea caselor de marcat, proces ce se va finaliza la data de 30 noiembrie 2021. Sunt deja conectate **440.000** case de marcat;
  - implementarea sistemului informatic **SAF-T (Standard Audit File for Tax)**;
  - a fost adoptat cadrul legal privind Factura electronica, iar în data de 11 noiembrie sistemul a fost operaționalizat;
  - accesul persoanelor juridice la platforma **Ghișeul.ro** pentru îndeplinirea obligațiilor de plată ale contribuabililor;
  - implementarea **identificării vizuale on-line**, pentru înregistrarea în SPV;
  - asigurarea, de la distanță, a serviciului de asistență a contribuabililor și **dezvoltarea Call-center-ului** prin introducerea unui număr unic de telefon la nivel național, fiind extinsă capacitatea call-center-ului de la 30 de apeluri la 90 de apeluri simultan;
  - a fost implementat conceptul „self-service” la nivelul tuturor organelor fiscale;
  - a fost testat și lansat în sistem pilot serviciul de „CHAT”.
  - simplificarea fișei pe plătitor și operaționalizarea transferului electronic al actelor administrativ fiscale emise de către organele de inspecție fiscală în evidența pe plătitor;
  - implementarea sistemului informatic **NOES**
  - realizarea sistemului informatic pentru poprirea și ridicarea popririi asupra conturilor bancare prin mijloace electronice ( E-POPRIRI) ;
  - implementarea **One Stop Shop**;
  - au fost digitalizate **51** de formulare și declarații fiscale.
  - implementarea procedurilor vamale simplificate în vederea alinierii la media europeană de utilizare într-un procent de 65%;
  - implementarea programelor de conformare voluntară privind impozitul pe venit datorat de persoanele fizice;

- reglementarea și implementarea controlului de la distanță (Desk-audit-ul). În primele 10 luni ale acestui an au fost efectuate circa **6.000** de verificări, în urma cărora au rezultat sume de peste 265 mil lei
  - în vederea stabilirii principalelor activități pentru prevenirea și combaterea evaziunii, la nivelul ANAF a fost dezvoltată o metodologie de estimare alternativă cu privire la decalajul fiscal la TVA, cu dezagregare pe sectoarele economice de activitate.
  - au fost finalizate **1.561** verificări având ca obiect erodarea bazei de impozitare și optimizări fiscale pentru tranzacții în valoare de **56 mld.lei** și o bază impozabilă de **1,4 mld.lei**. Sumele stabilite suplimentar au fost de peste **300 mil.lei**.
- Una dintre marile provocări pentru ANAF în anul 2021 a reprezentat-o elaborarea contribuției Agenției la PNNR. Componenta ANAF din PNNR aprobată de CE aduce aproximativ 356 mil. Euro României, destinați finanțării unui număr de 12 investiții majore.

Sunt proiectate reforme care vizează:

- informatizarea;
- îmbunătățirea serviciilor;
- tratament fiscal pe baza analizei de risc;
- reforma instituțională;
- o abordare inteligentă pentru domeniile operaționale ale Agenției care să conducă la servicii performante și la eficiența colectării.

ANAF trebuie să realizeze un număr de 26 ținte și jaloane. Trei sunt deja atinse în avans și încă una va fi îndeplinită, tot în avans, până la sfârșitul acestui an.

Ca efect direct, pentru următorii 4 ani ANAF își propune:

- creșterea ponderii în PIB a veniturilor bugetare colectate cu cel puțin 2,5 puncte procentuale comparativ cu 2019;
- reducerea decalajul fiscal la TVA cu 5 puncte procentuale.

## **GUVERNUL CÎȚU A CÂȘTIGAT ÎNCREDEREA AGENȚIILOR DE RATING ȘI A INVESTITORILOR**

Prin măsurile luate în mandatul său, Guvernul condus de Florin Cîțu a câștigat încrederea agențiilor de rating și a investitorilor străini.

În luna octombrie, agenția internațională de evaluare financiară Standard & Poor's a reconfirmat ratingul României pentru datoria pe termen lung și scurt în valută și în moneda națională la BBB minus/A-3 și a menținut perspectiva la "stabilă". De asemenea, agenția de rating Moody's a reconfirmat ratingul suveran aferent datoriei guvernamentale a României la Baa3/P-3 pentru datoria pe termen lung și scurt în monedă locală și valută și a îmbunătățit perspectiva din negativă în stabile.

Potrivit BNR, investițiile străine directe au crescut cu 196% în primele opt luni față de anul trecut și cu 1,26 miliarde de euro în ultimele luni, ajungând la 4,39 miliarde euro.

Datele Oficiului National al Registrului Comerțului arată că numărul firmelor cu capital străin în România au crescut cu 44,8% în primele opt luni din 2021.

## **GUVERNUL CÎȚU A PUS BAZELE MODERNIZĂRII ROMÂNIEI**

O reușită a Guvernului condus de Florin Cîțu este **adoptarea Planului Național de Redresare și Reziliență**, în urma căruia a obținut pentru România 29,2 miliarde de euro. Prima tranșă de bani urmează să fie primită până la finalul anului.

O treime din fondurile PNRR pentru România sunt alocate pentru transport, reprezentând cea mai mare alocare pentru sectorul transport din state UE.

Astfel, la acest capitol:

- 3,1 miliarde pentru autostrăzi
- 3.9 miliarde pentru transport pe cale ferată
- 1,2 miliarde pentru mobilitate urbană
- 600 milioane pentru metrou la București și Cluj-Napoca

În total, PNRR prevede 64 de reforme și 107 investiții în toate domeniile.

## **Transformarea digitală a administrației publice**

Schimbarea paradigmei din administrația publică privind relația cu mediul privat prin transformare digitală a fost începută după 3 decenii de tergiversări și nu mai poate fi oprită.

Principalul obiectiv al digitalizării a fost transformarea profundă a economiei, a administrației publice și societății, creșterea performanțelor și eficienței în sectorul public, prin crearea unor noi tipuri de valoare bazată pe digitalizare, inovații și tehnologii digitale.

A fost creat cadrul necesar pentru tranziția la economia și societatea digitală prin inovații și tehnologii relevante, competitive și scalabile, contribuind la obiectivul Guvernului de a implementa o nouă paradigmă fundamentată pe o dezvoltare sustenabilă a societății și economiei românești și la îndeplinirea obiectivului de convergență reală cu partenerii din Uniunea Europeană.

Cea mai așteptată măsură a fost interconectarea bazelor de date ale instituțiilor publice astfel încât să fie eliminate toate drumurile inutile și consumatoare de timp. Autoritatea pentru Digitalizarea României a lansat în luna noiembrie Sistemul Național de Interoperabilitate (<https://cetatean.gov.ro>), cea mai mare “autostradă” digitală construită de statul român.

Acest proiect va permite digitalizarea interacțiunilor dintre mediul de afaceri și instituțiile publice, uniformizarea conținutului dosarelor la nivel național și interconectarea bazelor de date.

În următorii ani, digitalizarea va duce la diversificarea serviciilor electronice, revizuirea fluxurilor de date statistice și simplificarea accesului la acestea, crearea unui mecanism unic de poștă electronică utilizabil pentru comunicarea între instituțiile publice.

De menționat și că România are, începând din acest an, primul sistem informatic integrat de analiză și sortare intuitivă a imaginilor și clipurilor video cu caracter abuziv împotriva copiilor care va eficientiza substanțial componenta de combatere a pornografiei infantile și abuzurilor minorilor în spațiul online (prin Programul Național – Din Grijă pentru Copii).

**Adoptarea Proiectului Național de Investiții Anghel Saligny** a fost necesară pentru modernizarea comunităților, având în vedere proiecte de construcție și modernizare a drumurilor, a rețelelor de apă și canalizare. 97,5% dintre comunele, orașele, municipiile și județele din România au depus cereri de finanțare prin Anghel Saligny.

Cererile de finanțare au fost de aproape trei ori mai mari decât bugetul programului: peste 137 de miliarde de lei pentru peste 7.500 de proiecte.