

PROGRAMUL DE GUVERNARE AL PARTIDULUI SOCIAL DEMOCRAT

**PROIECTUL
BUGETULUI GENERAL CONSOLIDAT
2017**



Mai mulți români în clasa de mijloc



România este în fața unei mari oportunități:

**253 miliarde lei
în 2017**



**Cum transferăm acești bani
în buzunarele românilor?**



DIRECȚIILE PRINCIPALE ALE BUGETULUI PENTRU 2017

CREȘTEREA VENITURILOR POPULAȚIEI



Creșterea salariului minim.
Creșterea salariilor în educație,
sănătate și pentru ceilalți
angajați din sectorul public.
Creșterea salariului mediu.
Creșterea punctului de pensie
și a pensiei minime garantate.
Creșterea burselor studenților

INVESTIȚII MASIVE



Investiții în infrastructura
rutieră, căi ferate
Investiții în sănătate
Investiții în educație
Investiții în agricultură
Fondul Suveran de
Dezvoltare și Investiții

REDUCEREA TAXELOR



Reducerea a 102 taxe nefiscale
Reducerea impozitului pe
cifra de afaceri la 1% pentru
90% din firmele românești.
TVA 0% la vânzarea
locuințelor, materii prime în
agricultură.
Eliminarea impozitului pe
transferul proprietăților cu
valoare mai mică de 450.000 lei



VIZIUNEA PROIECTULUI DE BUGET PENTRU 2017

DOMENII PRIORITARE UNDE
CREȘTEM ALOCĂRILE



SALARII & PENSII
SĂNĂTATE
EDUCAȚIE
TRANSPORTURI
AGRICULTURĂ
APĂRARE

INSTITUȚII UNDE REDUCEM
CHELTUIELILE



PARLAMENT
GUVERN
MIN. FINANȚE
MIN. ENERGIE
MIN. COMUNICAȚII



INDICATORI PENTRU CONSTRUCȚIA BUGETULUI PENTRU 2017

Produsul Intern Brut	→	815,2 mld. Lei
Creșterea economică	→	5,5%
Deficit bugetar	→	2,7% din PIB
Cheltuieli totale	→	33,8% din PIB (275,6 mld. lei)
Venituri totale	→	31,1% din PIB (253,7 mld. lei)
Curs valutar	→	4,46 lei/euro
Inflația medie anuală	→	1,2%
Salariul minim	→	1.450 lei
Salariul mediu	→	3.100 lei
Efectivul salariaților cu normă întreagă	→	4.954.000 angajați (+204.000)
Punctul de pensie	→	1.000 lei
Pensia minimă	→	520 lei

VENITURI 2017





BUGETUL GENERAL CONSOLIDAT
VENITURI 2014-2017
(miliarde lei)

PIB 667,6 712,8 758,5 815,2

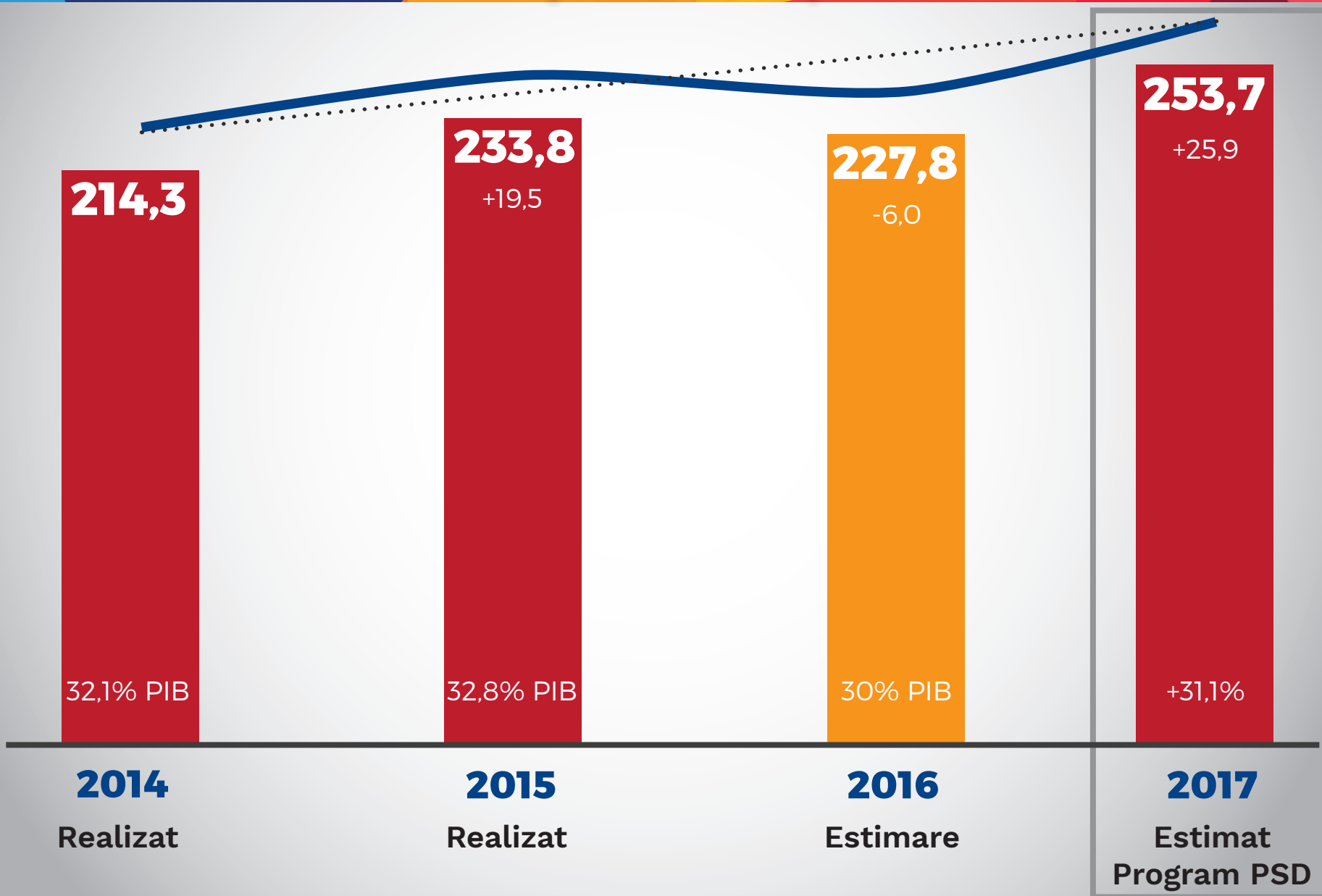
	2014 REALIZAT	2015 REALIZAT	2016 ESITMARE	2017 ESTIMARE PROGRAM PSD
VENITURI TOTALE	214,3	233,8	227,8	253,7
% PIB	32,1%	32,8%	30%	31,1%
A Venituri curente	200	215,5	219,7	231,3
I. Venituri fiscale	125	138,3	138,8	149,4
1 Impozit venit, profit, altele	37,3	42,1	45	48,6
- Impozit profit	12,2	13,8	15,4	17,9
- Impozit pe venit și salarii	23,7	26,7	27,9	28,8
- alte impozite pe profit, venit	1,4	1,6	1,7	1,9
2 Imp. și taxe proprietate	6,2	5,7	6	6,1
3 Imp. și taxe bunuri și servicii	80,4	89,2	86,1	92,9
- TVA	50,9	57,1	53,5	57,8
- accize	24,1	26	27,2	29,2
- alte imp. bunuri și servicii	2,6	2,7	2	2,4
- taxe utilizare bunuri etc.	2,8	3,4	3,4	3,5
4 Imp. comerț exterior	0,7	0,8	1	1,1
5 Alte imp. și taxe fiscale	0,4	0,5	0,7	0,7
II. Contribuții asigurări sociale	57,6	57,6	62	66,7
III. Venituri nefiscale	17,4	19,6	18,9	15,2
B. Venituri capital	1,1	0,9	0,8	1,1
C. Sume primite de la UE	13,2	17,4	7,3*	21,3

* Din suma de 7,3 mld. lei primită de la UE, doar 1,3 mld. lei reprezintă absorbție efectivă, restul fiind plăți în avans de la Comisia Europeană.



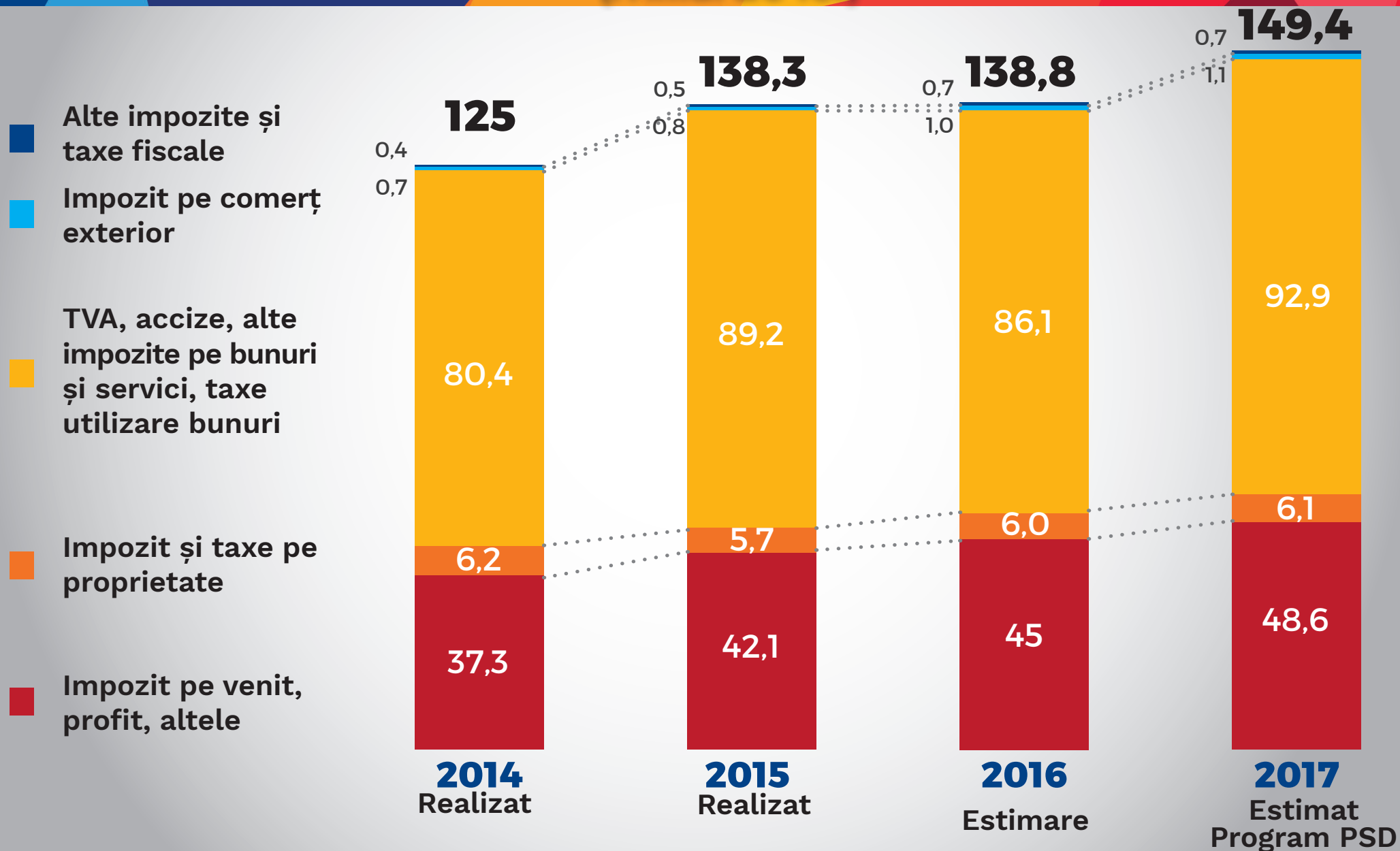
VENITURI TOTALE

(miliarde lei)



VENITURI FISCALE

(miliarde lei)





SURSE PRINCIPALE PENTRU CREȘTEREA VENITURILOR FISCALE

Creșterea veniturilor populației

Investiții publice

Investiții din Fonduri UE

**Fondul Suveran de Dezvoltare
și Investiții**

Programul Start-up

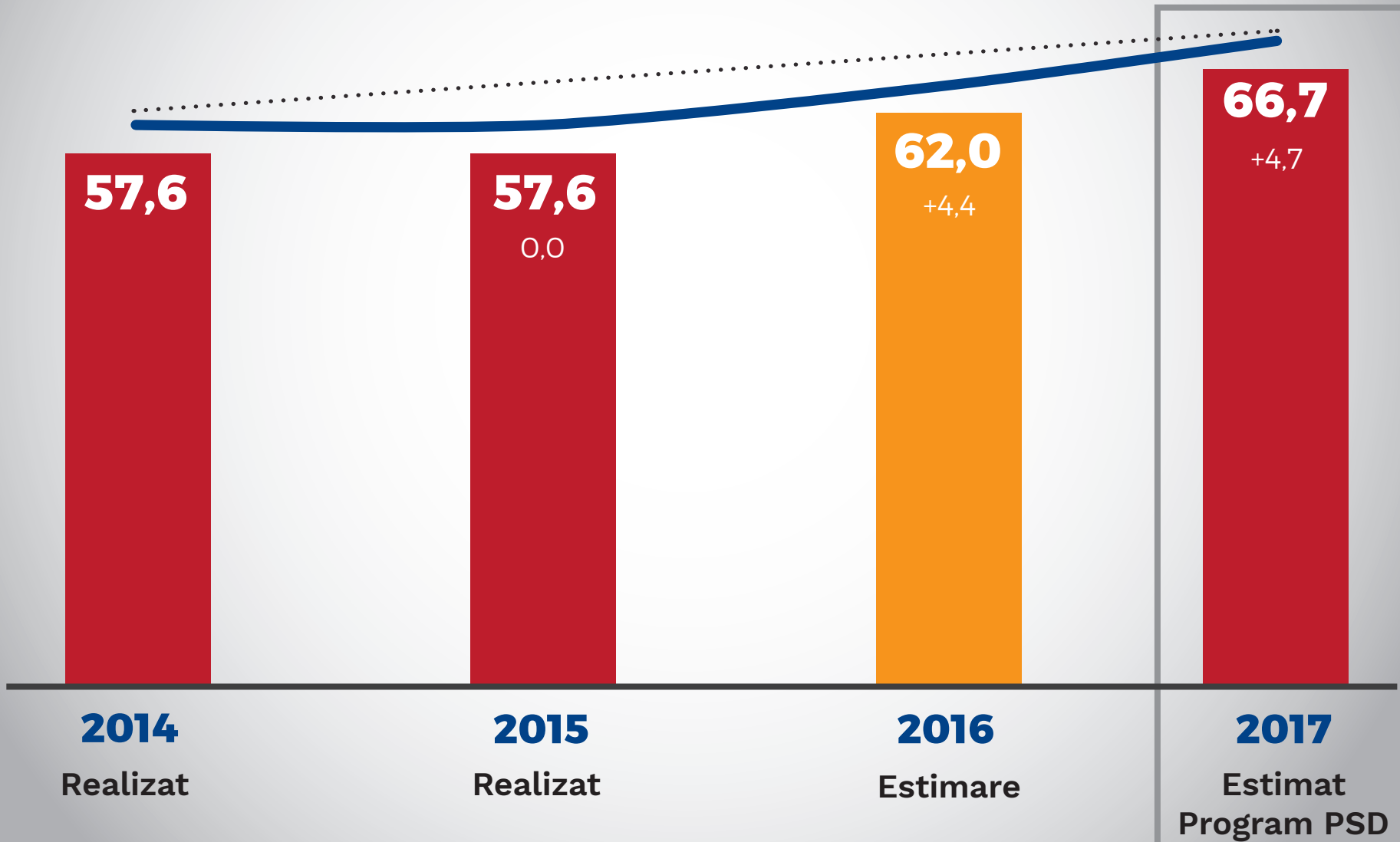


CREȘTE BAZA LA
CARE SE APLICĂ
TAXELE ȘI
IMPOZITELE,
GENERÂND
VENITURI FISCALE
SUPLIMENTARE



CONTRIBUȚII PENTRU ASIGURĂRILE SOCIALE

(miliarde lei)





Surse principale pentru creșterea contribuțiilor sociale

Creșterea salariului minim și a salariului mediu

Creșterea veniturilor celor care desfășoară activități independente

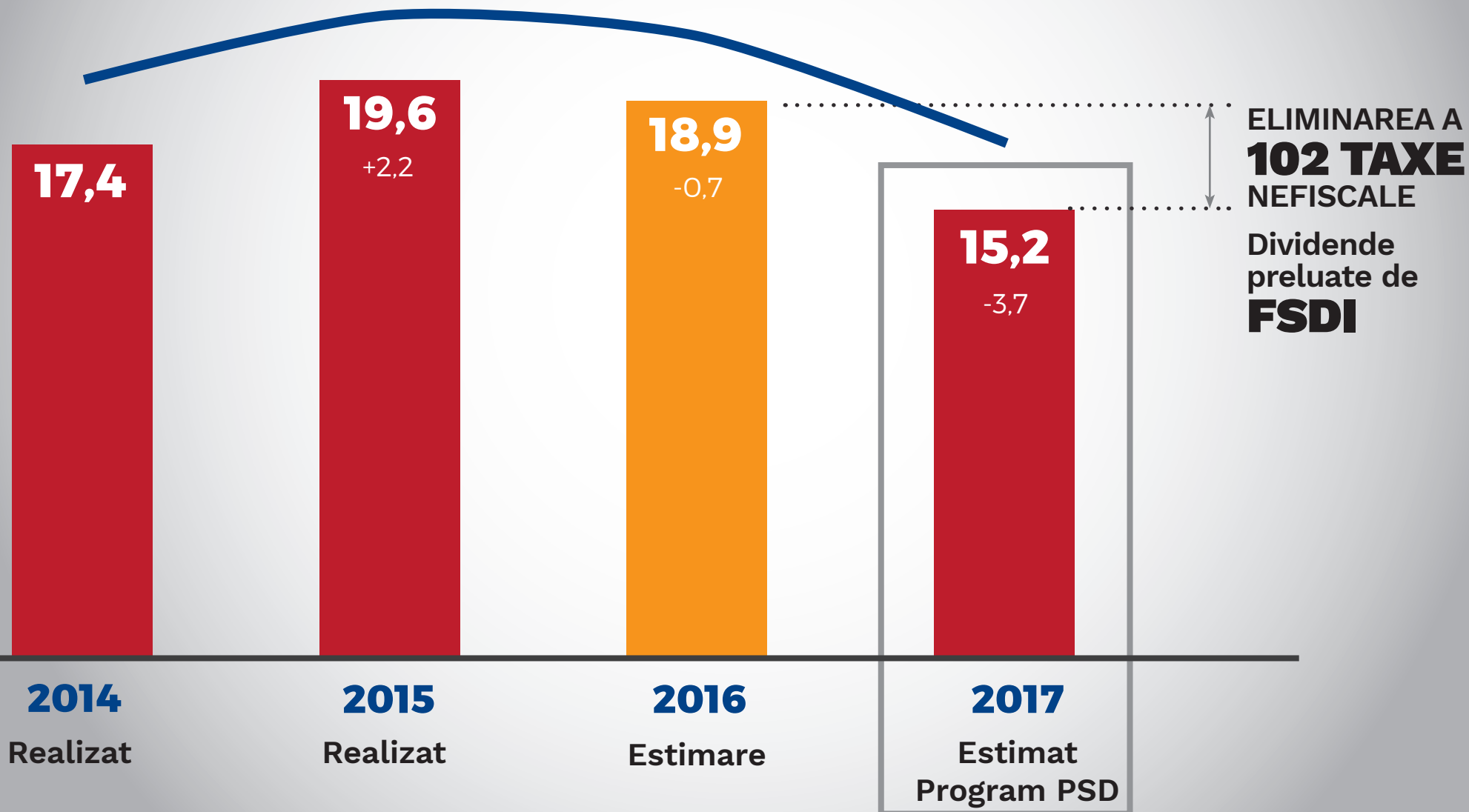
+204.000 locuri de muncă



Creșterea veniturilor angajaților și a numărului de locuri de muncă generează un volum mai mare de contribuții sociale aferente salariilor

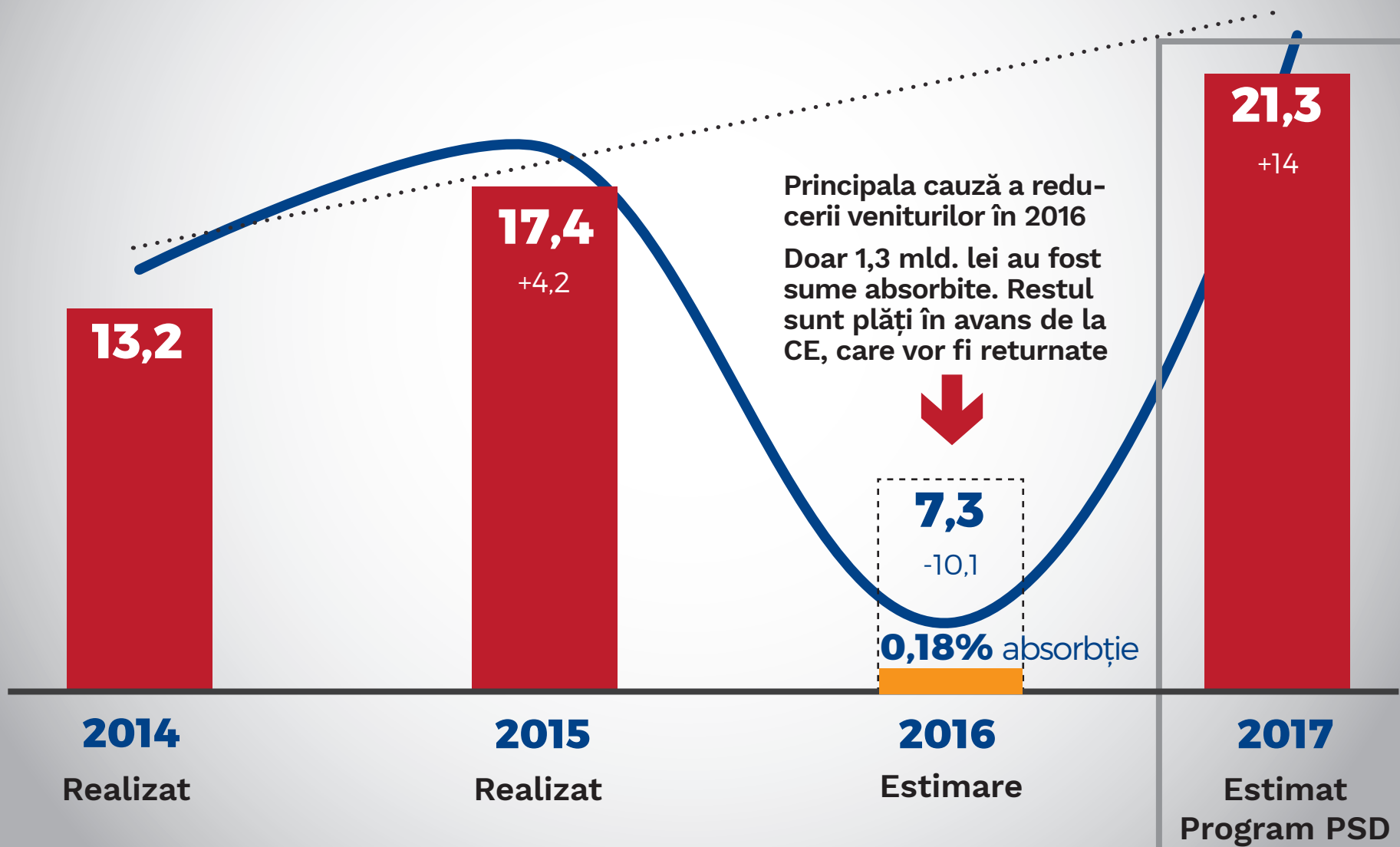


VENITURI NEFISCALE (miliarde lei)





SUME PRIMITE DE LA UNIUNEA EUROPEANĂ (miliarde lei)





Surse principale pentru creșterea veniturilor din fonduri europene

Investiții în agricultură

(irigații, cadastrare)

Plăți directe suplimentare în agricultură

Dezvoltare regională

(drumuri județene, reabilitare termică, patrimoniu cultural, dezvoltare IMM-uri, rețea apă-canal)

Transporturi și Mediu

(proiectele de transport aflate în derulare, rețele apă-canal, stații epurare, sistem integrat de deșeuri)

Investiții în sănătate

(programe screening, dotări cabinete medicale școlare, cabinete medici de familie, formare personal medical)

Investiții în resursa umană

(crearea de locuri de muncă, formare profesională, granturi anuale pentru tineri, ucenicie, stagii etc.)

Proiectul Eli-Măgurele și alte proiecte în cercetare

(investiții în produse și servicii inovative, tehnologia informației și comunicațiilor, capacități de producție avansate)

CHELTUIELI 2017





BUGETUL GENERAL CONSOLIDAT
CHELTUIELI 2014-2017
(miliarde lei)

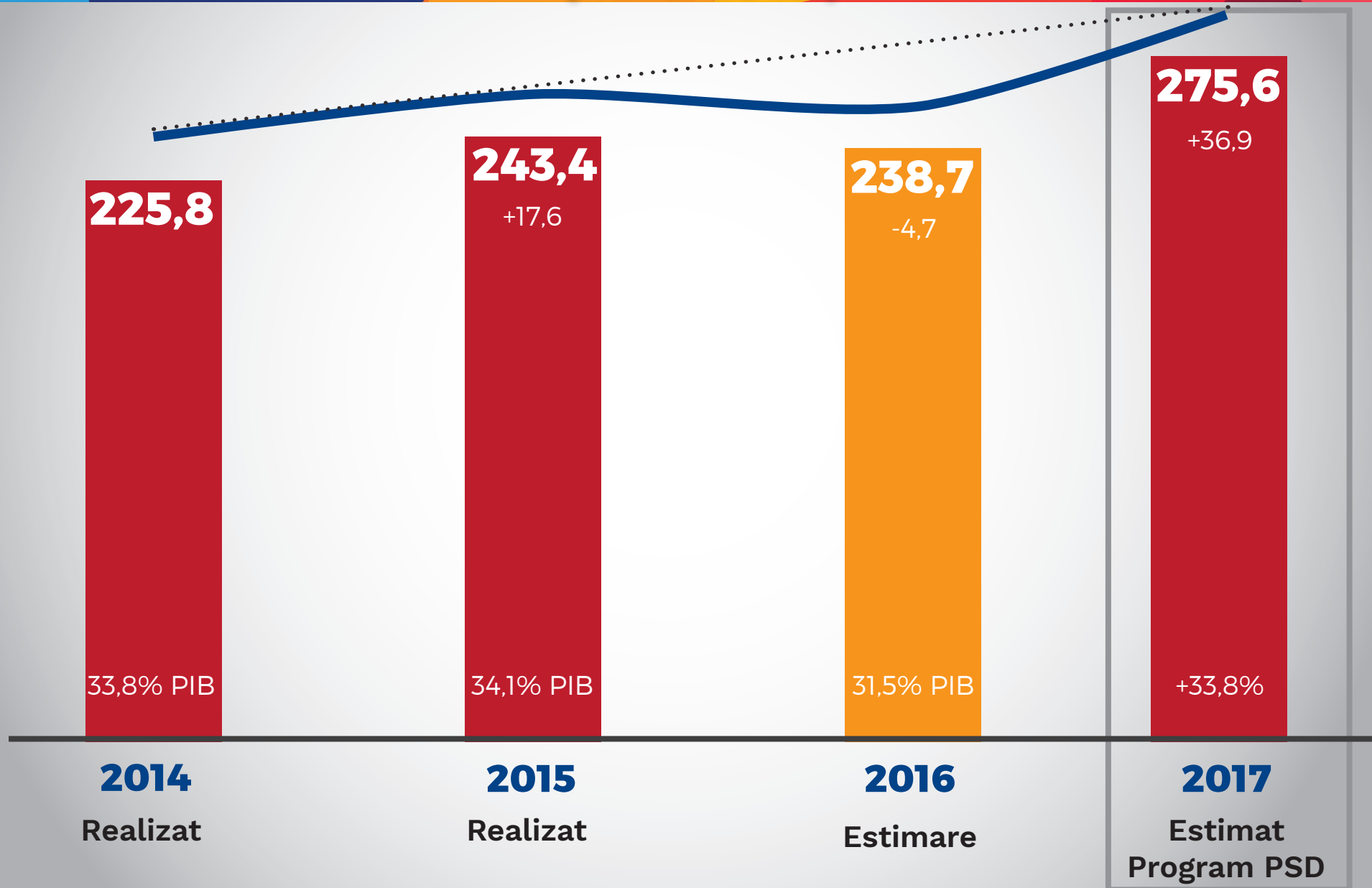
PIB 667,6 712,8 758,5 815,2

	2014 REALIZAT	2015 REALIZAT	2016 ESITMARE	2017 ESTIMARE PROGRAM PSD
CHELTUIELI TOTALE	225,8	243,4	238,7	275,6
% PIB	33,8%	34,1%	31,5%	33,8%
A Cheltuieli curente	209,5	226,4	221,7	251,8
I. Cheltuieli de personal	50,4	52	57	65,8
II. Bunuri și servicii	39,5	40,4	40	38,9
III. Dobânzi	10,2	9,6	10	9,8
IV. Subvenții	6,1	6,3	6,5	7,1
V. Transferuri Total	102,7	117,6	107,8	129,8
- transferuri între APL	0,5	1,6	1,6	1,6
- alte transferuri	11,9	11,3	10,9	11,1
- asistență socială	71,2	75,9	81,5	86,3
- proiecte Fonduri Europene	14,8	24,8	9,8	26,9
- alte cheltuieli	4,3	4	4	3,9
VI. Cheltuieli programe rambursabile	0,6	0,5	0,4	0,4
B. Cheltuieli capital	17,2	18	17	23,8
C. Plăți efectuate anii trecuți și recuperate	-0,9	-1	-	-



CHELTUIELI TOTALE

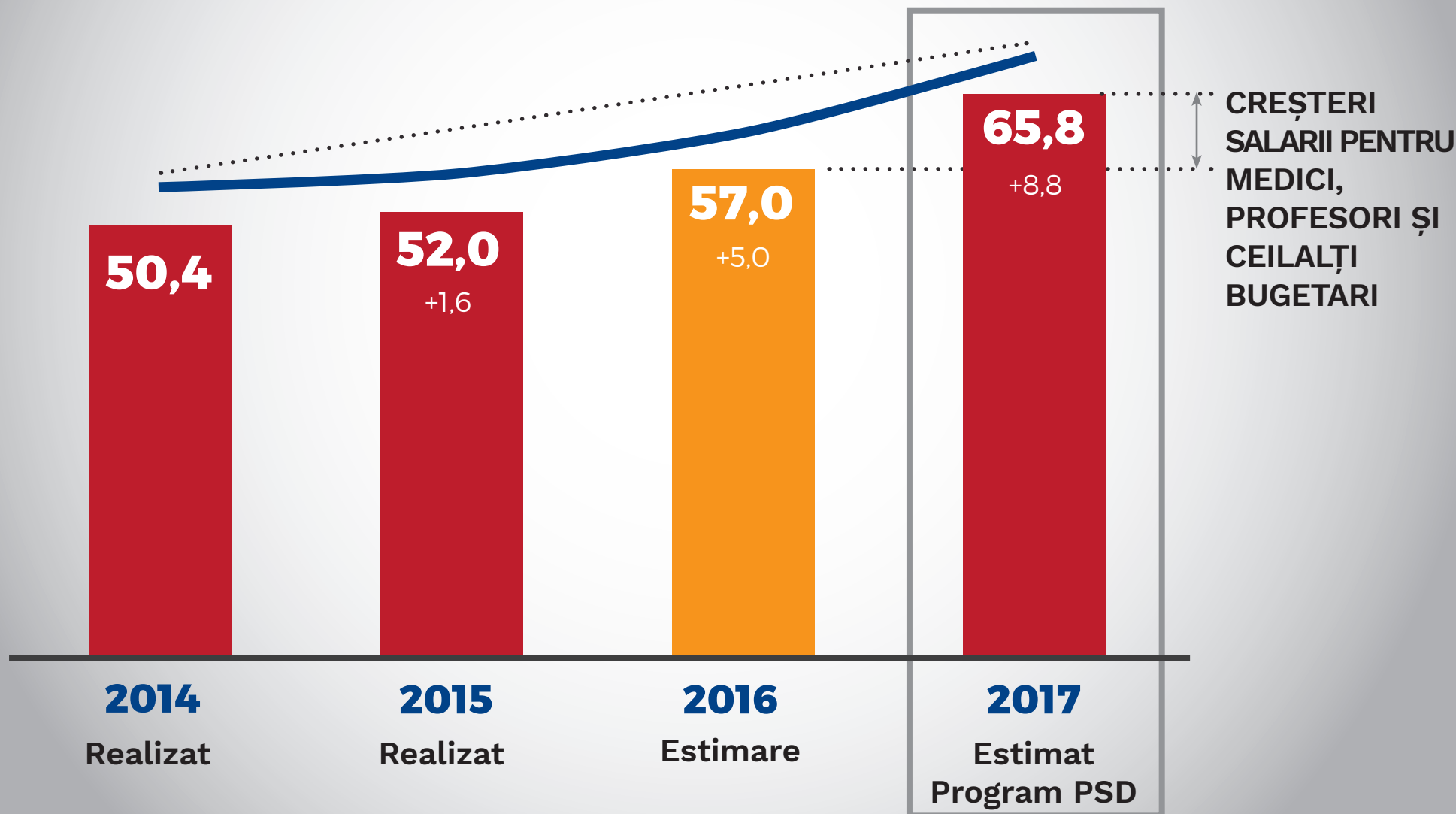
(miliarde lei)





CHELTUIELI DE PERSONAL

(miliarde lei)





Principalele destinații pentru cheltuielile suplimentare de personal

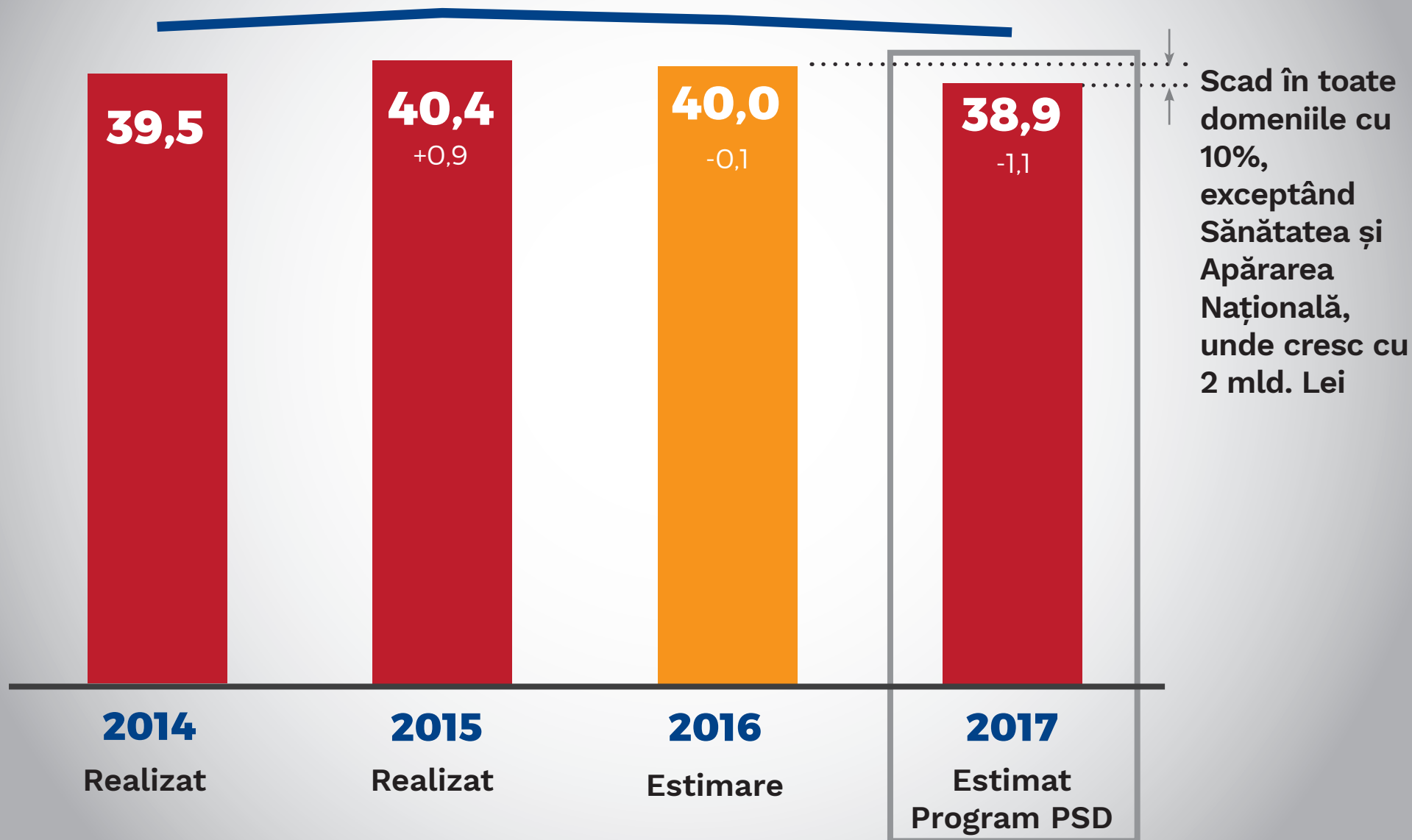
**Creșterea veniturilor celor care
lucrează în Sănătate și Educație cu
15% de la 1 ianuarie 2017** (OUG 20/2016)

**Creșterea salariilor tuturor angajaților
din sectorul public de la 1 iulie 2017**



CHELTUIELI PENTRU BUNURI ȘI SERVICII

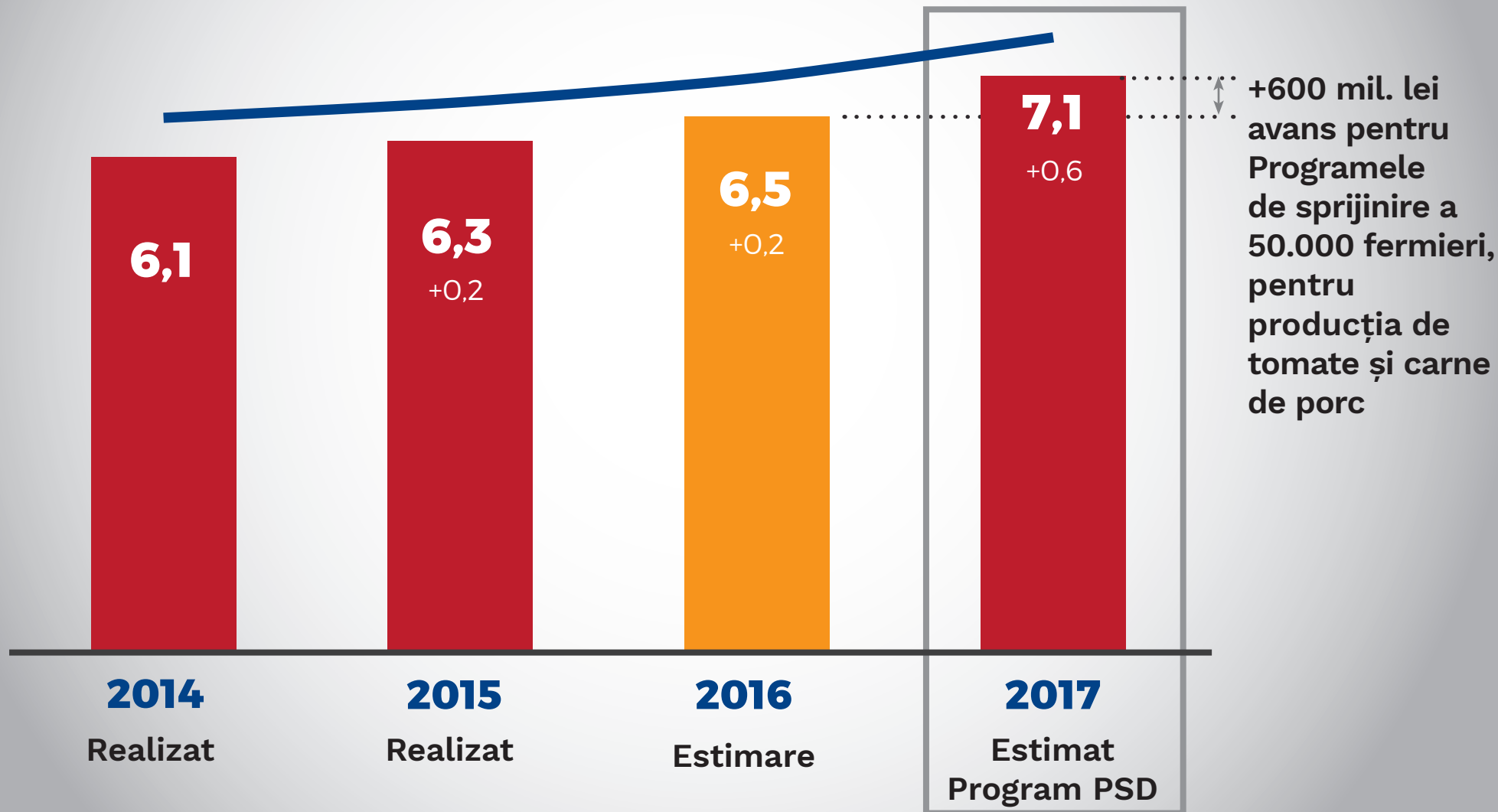
(miliarde lei)





CHELTUIELI PENTRU SUBVENȚII

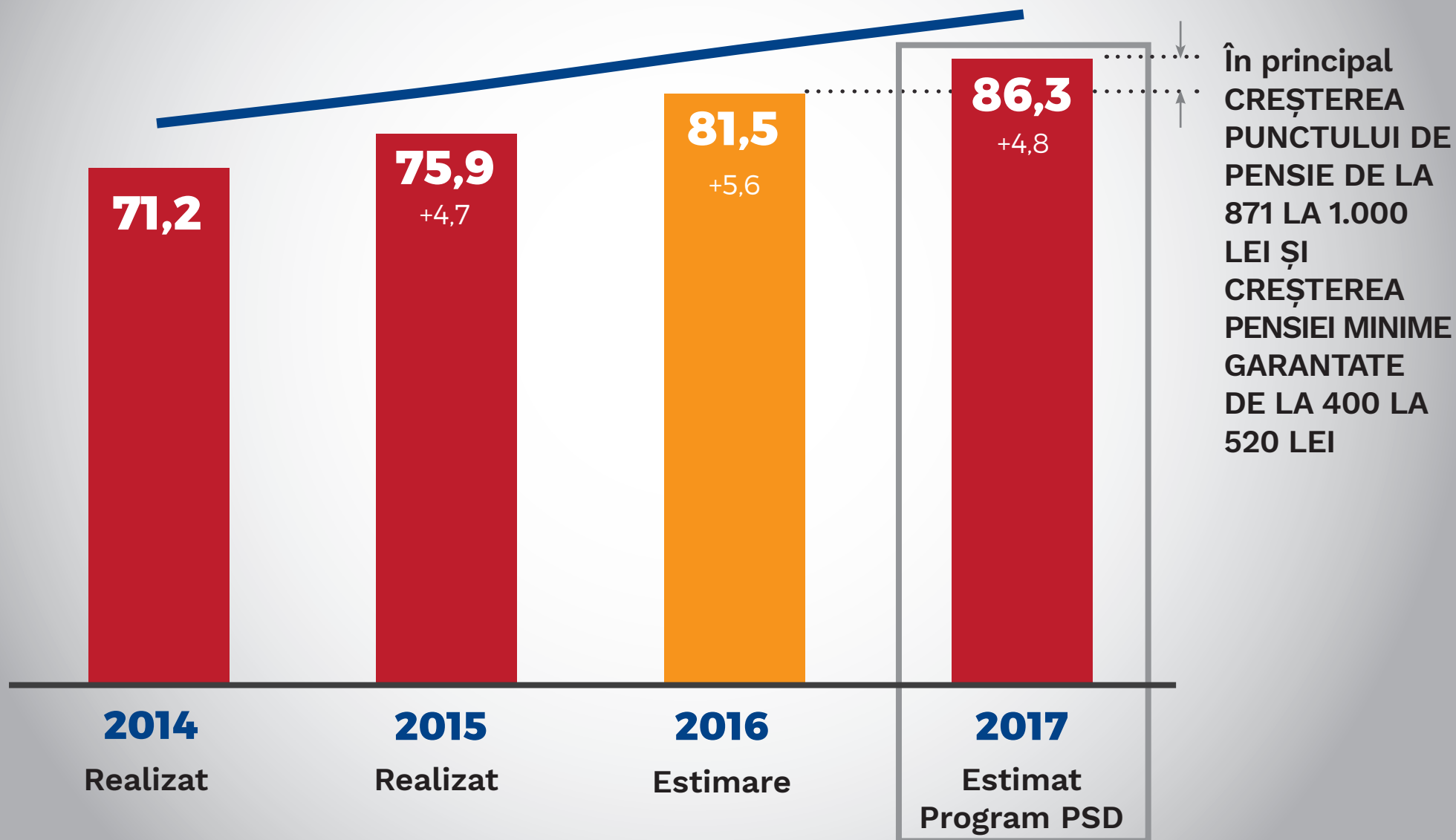
(miliarde lei)





CHELTUIELI PENTRU ASISTENȚĂ SOCIALĂ

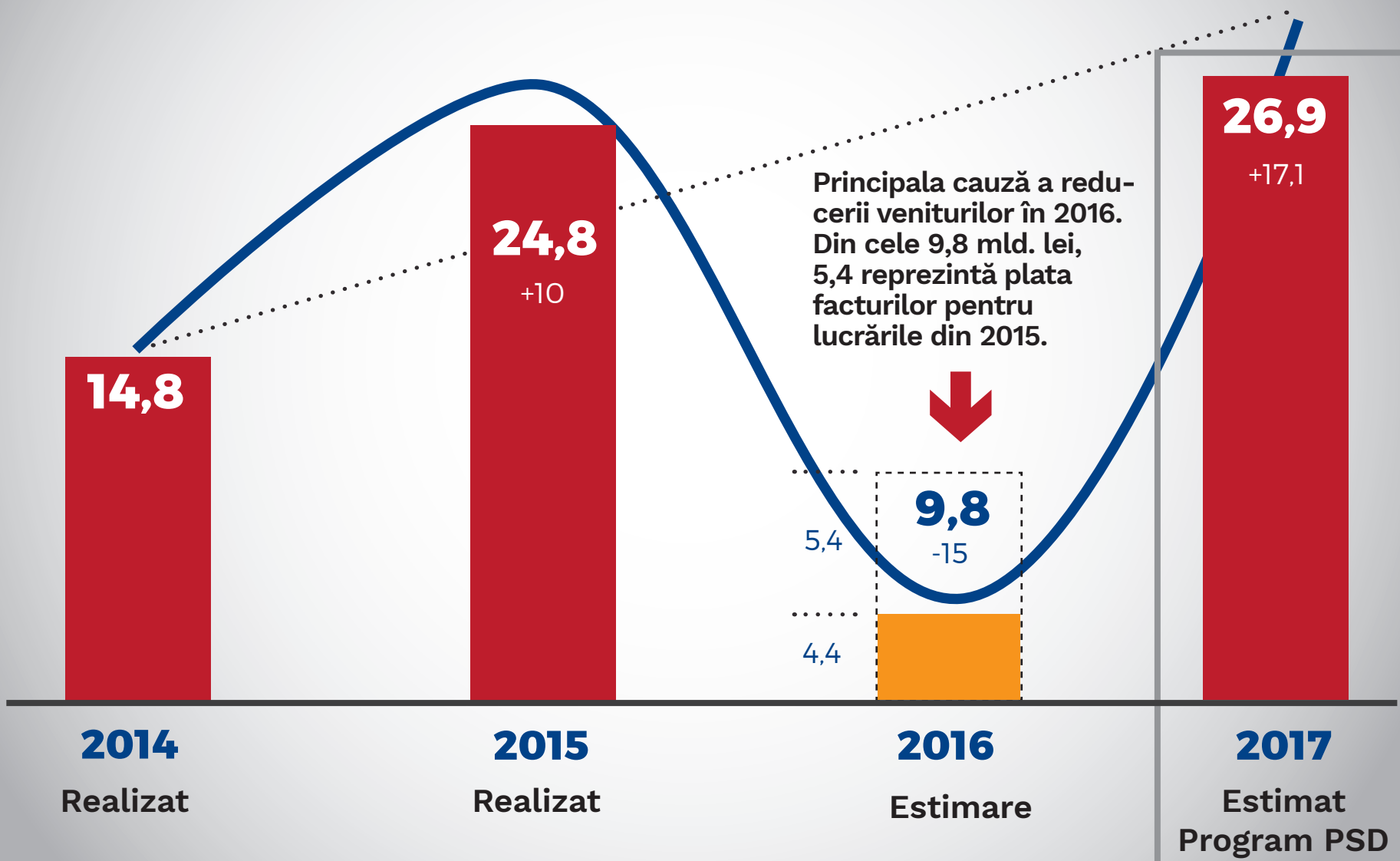
(miliarde lei)





CHELTUIELI PENTRU PROIECTE EUROPENE

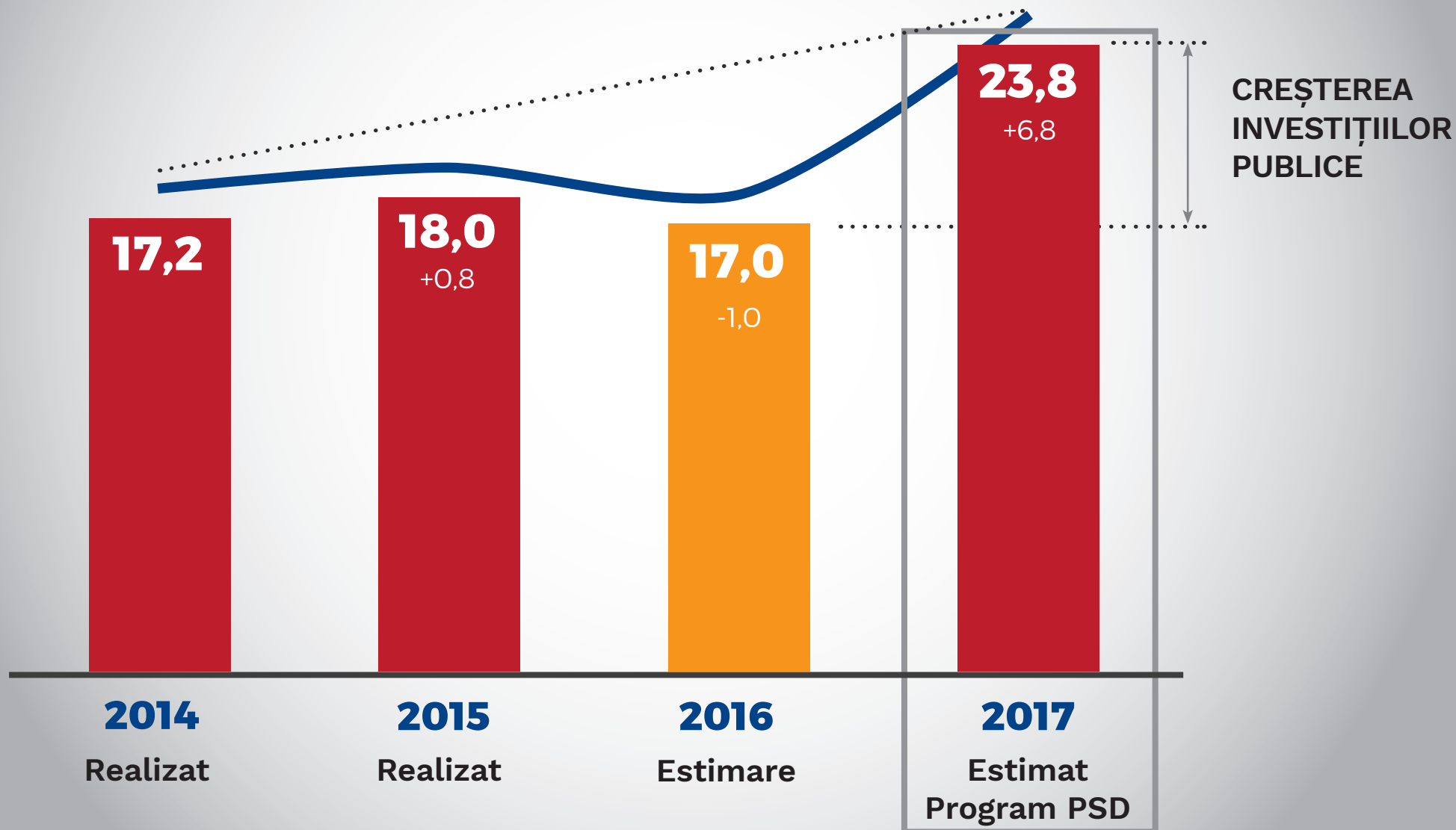
(miliarde lei)





CHELTUIELI DE CAPITAL

(miliarde lei)





Principalele destinații pentru cheltuielile suplimentare de capital

Investiții în industria de apărare

Programul Național de Dezvoltare Locală (apă, canal, drumuri, locuințe)

Spitalul republican (realizarea proiectului)

Spitale regionale (realizarea proiectului)

Modernizări și dotări spitale regionale

Ambulanțe pentru fiecare localitate

Creșe și grădinițe

Modernizare școli

Irigații și sistem anti-grindină

Autostrăzi și căi ferate rapide

REPARTIZARE BUGET 2017

Unde suplimentăm?





REPARTIZARE BUGET 2017 PE MINISTERE

(milioane lei)

	Buget PSD 2017 față de Buget 2016	Proiecție Buget Tehnocați 2017 față de Buget 2016
1. SĂNĂTATE (Ministerul Sănătății și Fondul Național Unic de Asigurări Sociale de Sănătate)	+5.410	-1.239
2. EDUCAȚIE (Ministerul Educației și Cercetării și finanțarea salariilor din învățământ prin bugetele autorităților publice locale)	+5.349	-897
3. Ministerul Apărării Naționale	+4.815	-669
4. TRANSPORTURI (Ministerul Transporturilor și CNAIR)	+4.514	-47 la Ministerul Transporturilor (nu există date oficiale privind Bugetul CNAIR în 2016)
5. Ministerul Agriculturii și Dezvoltării Rurale	+3.290	+818
6. Ministerul Dezvoltării Regionale și Administrației Publice	+3.956	-1.180
7. Fondul de pensii (Bugetul de Asigurări Sociale)	+4.832	+581
8. Ministerul Afacerilor Interne	+523	+43
9. Ministerul Afacerilor Externe	+170	+2
10. Ministerul Culturii	+275	+85
11. Ministerul Tineretului și Sportului	+198	0
12. Ministerul Muncii	+513	-790
13. Ministerul Mediului	+1.458	-10
14. Ministerul Economiei	+2.197	-149
15. Ministerul Finanțelor Publice	-153	+368
16. Ministerul Finanțelor Publice - acțiuni generale	-1.763	+3.139
17. Ministerul Fondurilor Europene	+1.237	-1.440
18. Ministerul Justiției	+160	-13
19. Ministerul Public	+87	+9
20. Ministerul Energiei	-106	-90
21. Ministerul Comunicațiilor	-280	-400
22. Secretariatul General al Guvernului	-60	+15



UNDE SUPLIMENTĂM?

SĂNĂTATE → +5.410 milioane Lei

- Creșterea veniturilor personalului medical
- Dotarea și modernizarea spitalelor (+600 milioane lei)
- Programe naționale de sănătate (2 miliarde lei)
- Programe de screening și cercetare (+400 milioane lei)
- Dotarea cu ambulanțe în fiecare comună (+200 milioane lei)

**Proiecție Guvern Tehnocrat pentru 2017:
-1.239 milioane lei**

EDUCAȚIE → +5.349 milioane Lei

- Creșterea salariilor personalului din învățământ
- Construcția de creșe și grădinițe (+600 milioane lei)
- Creșterea burselor studentești (+100 milioane lei)
- Implementarea programelor din fonduri europene (+1,2 miliarde lei)

**Proiecție Guvern Tehnocrat pentru 2017:
-897 milioane lei**

Ministerul Apărării → **+4.815** milioane Lei



Alocare
2%
din PIB

**Respectarea angajamentului României
față de NATO**

**Proiecție Guvern Tehnocrat pentru 2017:
-669 milioane lei**



UNDE SUPLIMENTĂM?

TRANSPORTURI → +4.514 milioane Lei

- Creșterea bugetului CNAIR, pentru construcția de autostrăzi și drumuri expres.
- Căi ferate rapide
- Extindere rețea Metrorex

Proiecție Guvern Tehnocrat pentru 2017:

-47 milioane lei (la Ministerul Transporturilor)

(nu există date oficiale privind bugetul CNAIR pe 2017)

Ministerul Agriculturii → +3.290 milioane Lei

- Irigații (+950 milioane lei)
- Cadastrare (+700 milioane lei)
- Program antigrindină (+100 milioane lei)
- Cercetare (+100 milioane lei)
- program zonă montană (+450 milioane lei)
- subvenții tomate și carne de porc (+600 milioane lei).

**Proiecție Guvern Tehnocrat pentru 2017:
+818 milioane lei**



UNDE SUPLIMENTĂM?

Ministerul Dezvoltării → **+3.956** milioane Lei

- Continuarea Programului Național de Dezvoltare Locală.
- Programul Locuințe pentru tineri
- Subvenționarea cu 75% a costurilor cu chiria și utilitățile pentru cei care găsesc un loc de muncă la peste 50 Km.

Proiecție Guvern Tehnocrat pentru 2017:
-1.180 milioane lei



UNDE SUPLIMENTĂM?

**Ministerul
Mediului → +513 milioane Lei**

- Programul național de împădurire
- Regularizări cursuri de apă
- Rețeaua națională de monitorizare a calității aerului

**Proiecție Guvern Tehnocrat pentru 2017:
-10 milioane lei**



UNDE SUPLIMENTĂM?

Fondul de pensii → **+4.832** milioane Lei
BASS

- Creșterea punctului de pensie de la 871 lei la 1.000 lei
- Creșterea pensiei minime garantate de la 400 lei la 520 lei

Proiecție Guvern Tehnocrat pentru 2017:
+581 milioane lei

**Ministerul
Economiei → +2.197 milioane Lei**

- Programul de start-up
- Suplimentarea fondurilor pentru târgurile internaționale
- Suma cuprinde și necesarul pentru înființarea și funcționarea Ministerului IMM-urilor, Antreprenoriatului și Turismului

**Proiecție Guvern Tehnocrat pentru 2017:
-149 milioane lei**

UNDE SUPLIMENTĂM?

Ministerul Fondurilor Europene	→ +1.237 milioane Lei
Ministerul Afacerilor Interne	→ +523 milioane Lei
Ministerul Muncii	→ +513 milioane Lei
Ministerul Culturii	→ +275 milioane Lei
Ministerul Tineretului și Sportului	→ +198 milioane Lei
Ministerul Afacerilor Externe	→ +170 milioane Lei
Ministerul Justiției	→ +160 milioane Lei
Ministerul Public	→ +87 milioane Lei

**Societatea
Română de Radio** → **+228** milioane Lei

**Societatea
Română de
Televiziune** → **+545** milioane Lei

- Este asigurată funcționarea celor două societăți după eliminarea taxelor radio-TV.
- Se obține astfel un buget pentru TVR de 680 milioane lei, respectiv câte 34 lei aferent fiecărui cetățean.
- De asemenea, se obține un buget pentru SRR de 420 milioane lei, respectiv câte 21 lei aferent fiecărui cetățean.

REPARTIZARE BUGET 2017

Unde reducem?



**Ministerul
Finanțelor
Publice**

- buget propriu

→ **-153** milioane Lei

**Ministerul
Finanțelor
Publice**

- acțiuni generale

→ **-1.763** milioane Lei

**Ministerul
Energiei** → **-106** milioane Lei

**Ministerul
Comunicațiilor** → **-280** milioane Lei

**Secretariatul
General al
Guvernului** → **-60** milioane Lei

**Senatul
României** → **-35** milioane Lei
(-20,9%)

**Camera
Deputaților** → **-65** milioane Lei
(-17,9%)



ÎNDRĂZNEȘTE
SĂ CREZI
ÎN ROMÂNIA!