

Ecommerce Potențial de Creștere

The background features a dark blue grid. A white line graph with circular markers is overlaid on the grid, showing a fluctuating trend that generally moves upwards from left to right. The text 'Ecommerce' is positioned above 'Potențial de Creștere', both in a large, white, sans-serif font.

Salut!

**Sunt Cristian Birzu,
Director General la Made
Romania si Parter Google
in proiectul Atelierul
Digital.**



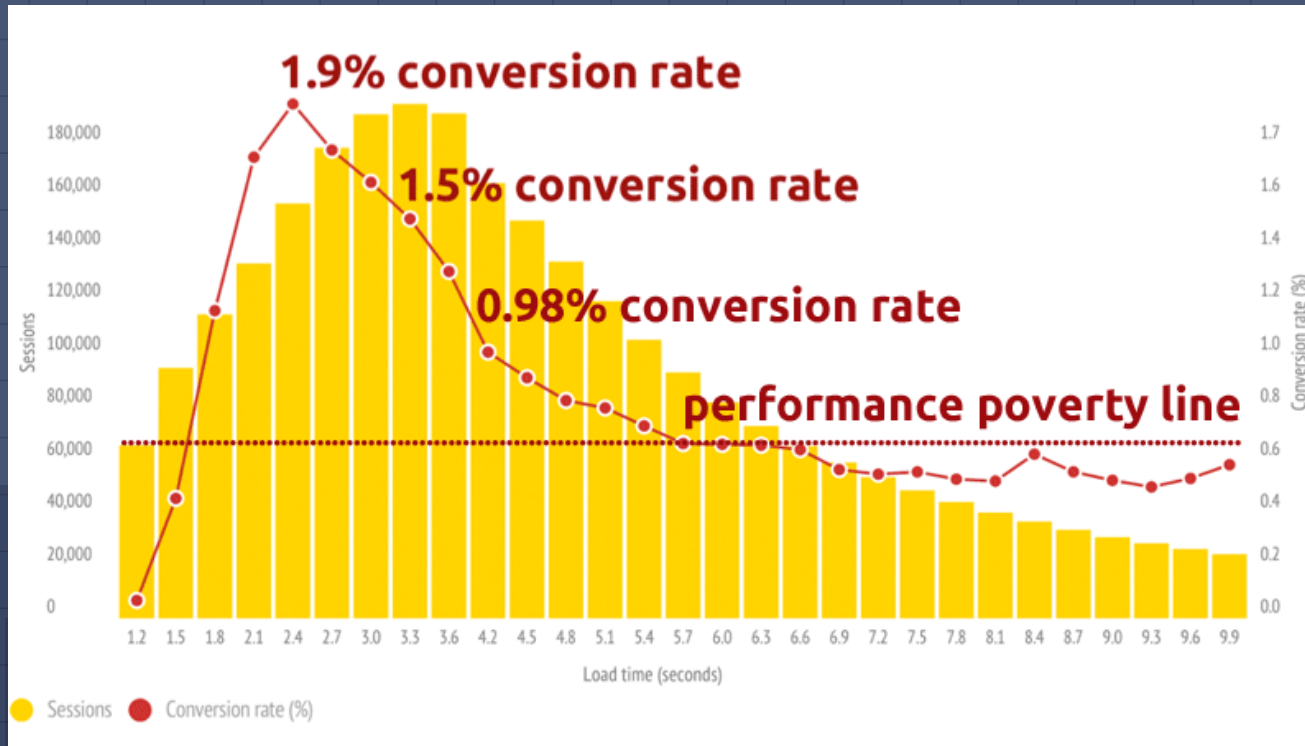


Dezvoltare și optimizare
platformă proprie: PPC, SEO,
Social Media, Optimizare
Mobil și Desktop.

Studiul Today's – Viteza de incarcare

- Viteza medie de incarcare – 8.4 Secunde. Doar 13% din magazine se incarca in mai putin de 2.5s
- Atat Google cat si Bing spun ca au observat o scadere a veniturilor cu 4.3% pentru fiecare 2 secunde intarziere.
- Amazon spune ca pentru fiecare 100ms vanzarile scad cu 1%. 2.16 sec este viteza de incarcare Amazon.

Viteza / Rata Conversie.



Studiul de caz

Resursa: Soasta

“1 Sec mai rapid,
pana la 27%
crestere a ratei
de Conversie”

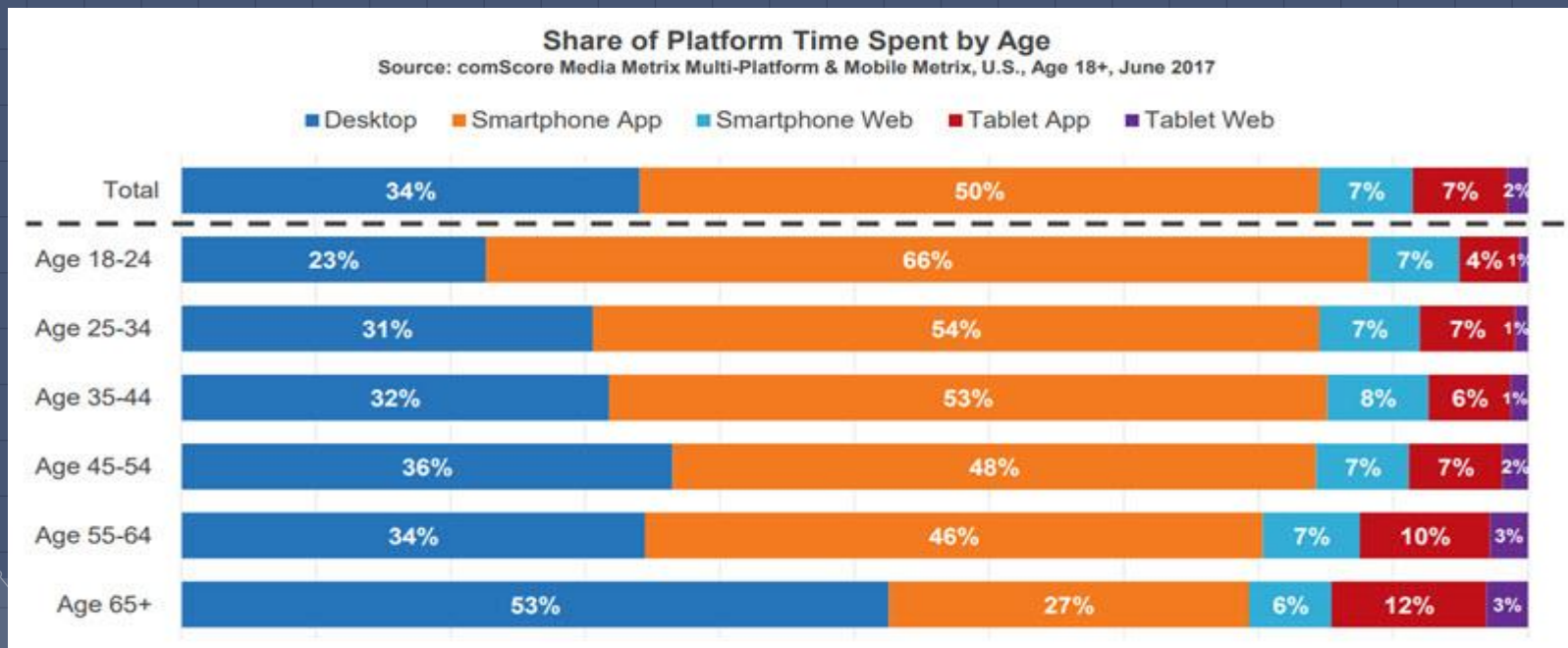
Take Away

- Costurile de conversie vor scadea masiv atat pentru campanii Google Adwords cat si Social Media
- Pana sub 4 secunde schimbarile se pot implementa in general rapid si fara costuri exagerate
- Campanii neprofitabile pot fi reactivate, apar noi surse de venituri.



The comScore U.S. Mobile App Report 2017

Raport de utilizare a dispozitivelor mobile si fixe




Tipul dispozitivului pentru traficul Adwords

<input type="checkbox"/>	1. mobile	23,211 (59.04%)
<input type="checkbox"/>	2. desktop	14,182 (36.07%)
<input type="checkbox"/>	3. tablet	1,922 (4.89%)

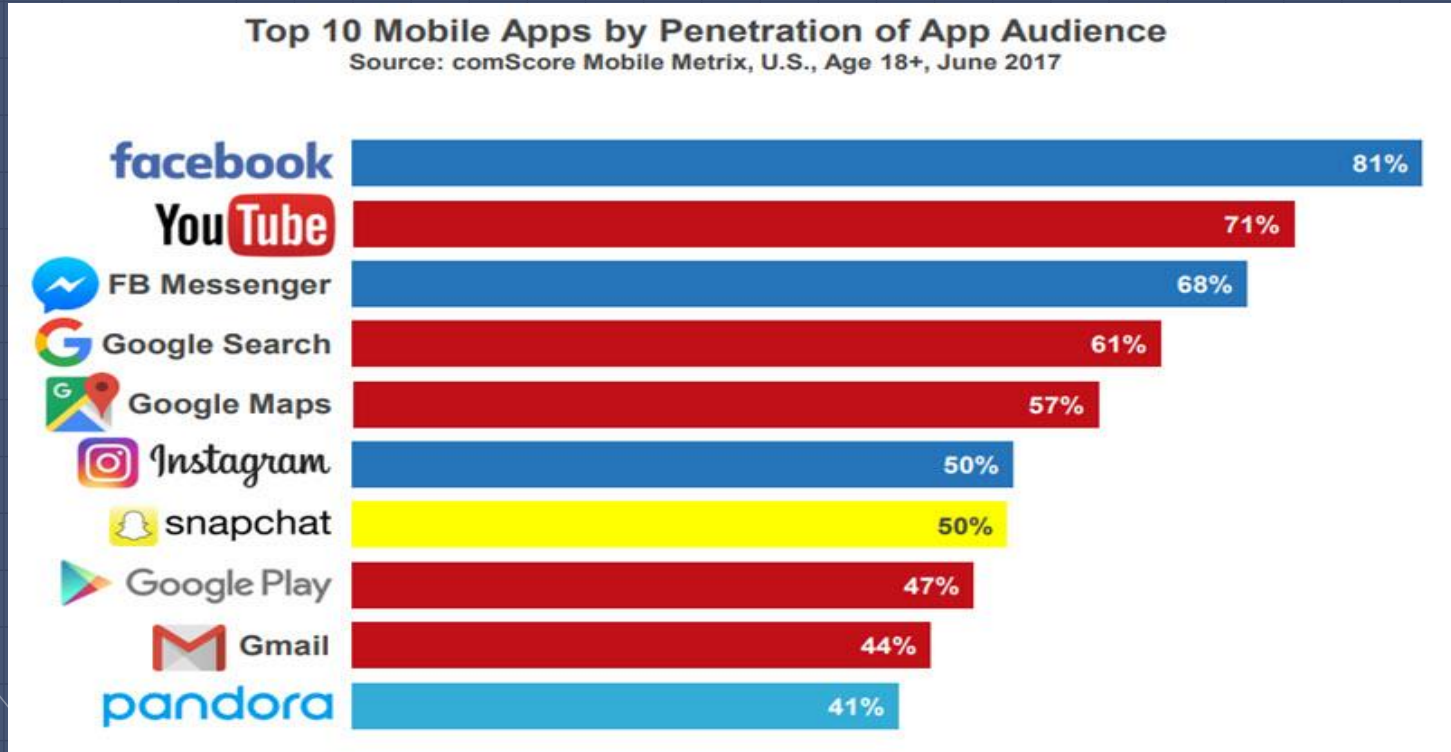
Sursa: Google Analytics – 2018.

Peste 65% din trafic este originat de pe dispozitive mobile.

Concluziile Studiului ComScore

- Traficul mobil isi continua tendinta de crestere datorita accesibilitatii terminalelor.
 - Cu o platforma responsive pentru mobil putem dobandi avantaje competitionale majore.
 - In promovarea platita putem alege dispozitivul care este reprezentativ pentru profilul clientului nostru.
- 
- A decorative graphic at the bottom of the slide. It features a white line graph with circular markers connected by thin lines, overlaid on a background of vertical bars of varying heights, resembling a bar chart. The entire graphic is rendered in a light, semi-transparent white color against the dark blue grid background.

Aplicatii Folosite



Motive in plus. Conform regulilor Google

- Platformele cu design responsive apar mai sus in cautarile Google.
- Pentru multe platforme majoritatea traficului vine de la persoane care isi folosesc telefonul mobil
- Daca platforma nu are un design responsive vizitatorii au de 5 ori mai multe sanse se plece inainte de finalizarea incarcarii primei pagini sau imediat dupa.